

ЭЛЕКТРОННАЯ РЕГИСТРАЦИЯ

В соответствии со статьей 9 Федерального закона от 08.08.2001 № 129-ФЗ «О государственной регистрации юридических лиц и индивидуальных предпринимателей» в регистрирующий орган документы могут быть направлены в форме электронных документов, подписанных усиленной квалифицированной электронной подписью.

В этом случае **свидетельствование в нотариальном порядке подписи заявителя** на представляемых при государственной регистрации заявлении, уведомлении или сообщении **не требуется**.

Порядок направления таких документов в регистрирующий орган с использованием информационно-телекоммуникационных сетей общего пользования, в том числе сети Интернет, включая Единый портал государственных и муниципальных услуг, утвержден Приказом Федеральной налоговой службой от 12.10.2020 № ЕД-7-14/743@.

В настоящее время направить заявление и иные документы на государственную регистрацию юридического лица, крестьянских (фермерских) хозяйств и физических лиц в качестве индивидуальных предпринимателей, изменений, вносимых в государственные реестры юридических лиц или индивидуальных предпринимателей возможно, не посещая регистрирующий орган:

- через Единый портал государственных и муниципальных услуг (www.gosuslugi.ru);
- через официальный сайт Федеральной налоговой службы России (www.nalog.gov.ru);
- через Многофункциональный центр предоставления государственных и муниципальных услуг Оренбургской области (МФЦ);
- посредством нотариуса (по просьбе заявителя).

При направлении документов через Единый портал государственных и муниципальных услуг (www.gosuslugi.ru) нужно выбрать необходимую услугу и следовать инструкциям данного сайта.

На официальном сайте Федеральной налоговой службы России (www.nalog.gov.ru) имеются электронные сервисы, с помощью которых возможно сформировать и направить заявление и иные документы на государственную регистрацию.

Таковыми сервисами являются:

- «Государственная регистрация юридических лиц и индивидуальных предпринимателей»
- «Личный кабинет юридического лица» (кроме заявлений по форме Р34001, Р34002, Р38001) или «Личный кабинет индивидуального предпринимателя».



ПРЕИМУЩЕСТВА НАПРАВЛЕНИЯ ДОКУМЕНТОВ В ЭЛЕКТРОННОМ ВИДЕ:

1. Оплата государственной пошлины не требуется.
2. Не требуется свидетельствование в нотариальном порядке подписи заявителя на заявлении или уведомлении.
3. Экономия времени и средств, в связи с отсутствием необходимости посещения регистрирующего органа.
4. При заполнении заявлений в электронном виде исключаются формальные ошибки.

Для представления документов на государственную регистрацию через сервис «Государственная регистрация юридических лиц и индивидуальных предпринимателей» необходимо:

1. Установить программу для заполнения заявления «Подготовка документов для государственной регистрации» из указанного сервиса или из раздела «Программные средства» на главной странице.

ФЕДЕРАЛЬНАЯ НАЛОГОВАЯ СЛУЖБА
ОФИЦИАЛЬНЫЙ САЙТ

ПОДДЕРЖКА БИЗНЕСА | КАДРОВЫЕ ПРОЕКТЫ ФНС РОССИИ | КАДРОВАЯ СЛУЖБА 2.0 | НОВЫЙ ПОРЯДОК ПРИМЕНЕНИЯ КОНТРОЛЬНО-КАССОВОЙ ТЕХНИКИ

Налогообложение в РФ | Деятельность ФНС | Видеоматериалы | Развернуть

Программные средства

- Перечень обязательных требований
- Противодействие коррупции
- Госслужба в ФНС России
- СМЭВ
- Обратная связь
- Контакты
- Форум
- Подписка на новости
- Об использовании информации сайта
- Открытые данные
- Видеоматериалы
- Анкетирование
- Карта сайта
- RSS

О ФНС России | Деятельность | Сервисы и госуслуги | Документы | Открытое ведомство | Контакты

Программные средства

Текст:

Категория налогоплательщика: Все


Применить

- Налогоплательщик ЮЛ**
Программа автоматизации процесса подготовки юридическими и физическими лицами документов для представления в налоговые органы в электронной форме и на бумажном носителе
ФЛ ЮЛ ИП
- Декларация**
Программа подготовки сведений по форме № 3-НДФЛ за 2017 - 2020 годы
ФЛ ИП
- ФИАС**
Государственный адресный реестр/Федеральная информационная адресная система
ФЛ ЮЛ ИП
- Подготовка документов для государственной регистрации**
Программа предназначена для автоматизированной подготовки документов, необходимых для осуществления государственной регистрации в качестве юридического лица или индивидуального предпринимателя
ФЛ ЮЛ ИП



2. Запустить установленную программу и заполнить в ней выбранную форму заявления, уведомления или сообщения с нужными листами, необходимую для направления в регистрирующий орган или заполнить их вручную.

3. Необходимые для государственной регистрации заявление, уведомление, сообщение формируются в виде файла формата ods (ГОСТ Р ИСО/МЭК 26300-2010), xls (xlsx), tif, pdf. После заполнения всех необходимых листов заявления в программе, указанную форму можно сохранить в формате «многостраничный TIF».

Для этого на панели инструментов с изображением значков нажимаем на значок «Печать» - :

13014.dg2 - Программа подготовки документов для государственной регистрации. Версия ...

Форма Лист А Лист Б Лист В Лист Г Лист Д Лист Е Лист Ж Лист З Лист И Лист К Лист Л Лист М Лис < >

Печать Заявление о государственной регистрации изменений, внесенных в учредительный документ юридического лица, и (или) о внесении изменений в сведения о юридическом лице, содержащиеся в Едином государственном реестре юридических лиц Форма Р13014

1 Сведения о юридическом лице, содержащиеся в Едином государственном реестре юридических лиц

ОГРН 1215600560056 ИНН 5600560056

2 Причина представления заявления

1 - внесение изменений в учредительный документ ЮЛ и (при необходимости) изменение сведений о юридическом лице, содержащихся в ЕГРЮЛ

2 - изменение сведений о ЮЛ, содержащихся в ЕГРЮЛ

3 - ООО будет действовать/не будет действовать на основании типового устава и (при необходимости) изменение иных сведений об обществе, содержащихся в ЕГРЮЛ

4 - исправление ошибок, допущенных в ранее представленном заявлении


Для значения 1 указать, в какой форме внесены изменения в учредительный документ

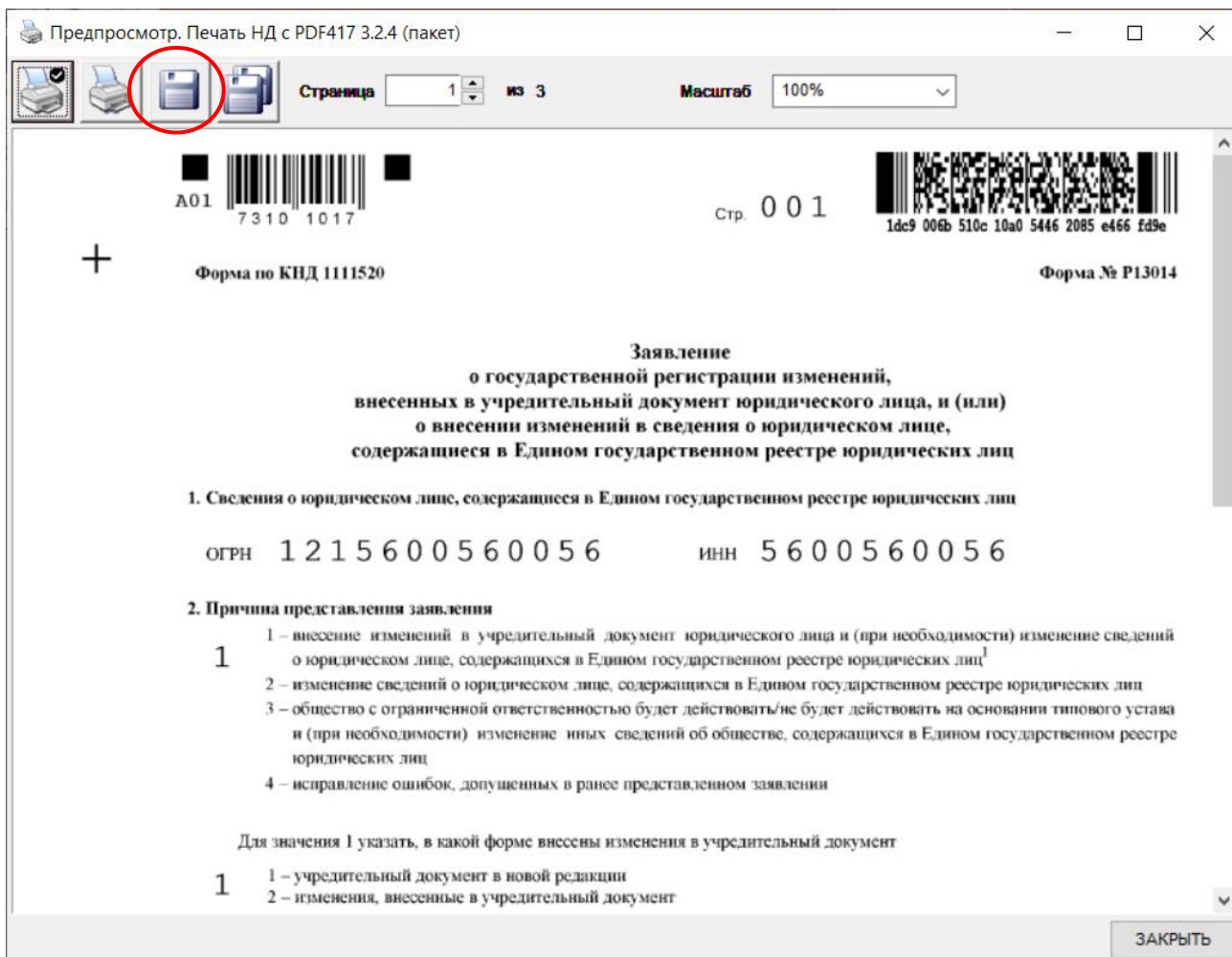
1 1 - учредительный документ в новой редакции

2 - изменения, внесенные в учредительный документ



После чего появляется сформированное и заполненное Вами Заявление, которое возможно визуально просмотреть, при необходимости – распечатать, а также вернуться в форму для внесения исправлений.


Для сохранения подготовленного заявления в требуемом формате необходимо нажать на кнопку «сохранить в многостраничный TIF-файл» - .



4. В случае необходимости предоставления на государственную регистрацию заявления с приложением документов, каждый документ необходимо сканировать отдельным файлом отсканированными с бумажных носителей образами документов в формате tif или pdf. Формирование документов в формате tif должно осуществляться с учетом следующих требований:

- формат изображения BW;
- разрешение 300 * 300dpi;
- глубина цвета 1 бит (черно-белый);
- формат готового файла многостраничный TIF.



5. После заполнения заявления и подготовки пакета документов в меню выбрать режим «Формирование пакета» - 

13014.dg2 - Программа подготовки документов для государственной регистрации. Версия ...

Формирование пакета

Форма Р13014

изменений, внесенных в учредительный документ юридического лица, и (или)
о внесении изменений в сведения о юридическом лице,
содержащиеся в Едином государственном реестре юридических лиц

1 Сведения о юридическом лице, содержащиеся в Едином государственном реестре юридических лиц

ОГРН 1215600560056 ИНН 5600560056

2 Причина представления заявления

1 – внесение изменений в учредительный документ ЮЛ и (при необходимости) изменение сведений о юридическом лице, содержащихся в ЕГРЮЛ

2 – изменение сведений о ЮЛ, содержащихся в ЕГРЮЛ

3 – ООО будет действовать/не будет действовать на основании типового устава и (при необходимости) изменение иных сведений об обществе, содержащихся в ЕГРЮЛ

4 – исправление ошибок, допущенных в ранее представленном заявлении

Для значения 1 указать, в какой форме внесены изменения в учредительный документ

1 1 – учредительный документ в новой редакции

2 – изменения, внесенные в учредительный документ



5.1. Появится новое окно, в котором необходимо заполнить поля, не заполненные автоматически:

- Вид заявления;
- Код налогового (регистрающего) органа;
- Вид подписанта;
- ОГРН / ОГРНИП;
- Полное наименование организации / ФИО, ИНН индивидуального предпринимателя

Формирование контейнера для подачи заявления о государственной регистрации...

Сформировать контейнер Добавить документ Удалить документ Подписать документ Удалить подпись Добавить заявителя Удалить заявителя Выбрать сертификат

Заявление Документы Заявители(1)

Вид заявления Заявление по форме Р13014

Повторно

Код налогового (регистрающего) органа 5658 Межрайонная ИФНС России № 10 по Оренбургской области

Вид подписанта Заявитель

Сведения о юридическом лице, в отношении которого подаются документы

ОГРН 1215600560056

Полное наименование организации ОБЩЕСТВО С ОГРАНИЧЕННОЙ ОТВЕТСТВЕННОСТЬЮ СТАНДАРТ

Сведения о ФЛ, регистрируемом в качестве ИП (главы КФХ), или сведения об ИП (КФХ), в отношении которого подаются документы

ОГРНИП _____

Фамилия _____

Имя _____

Отчество _____

ИНН _____

E-mail _____

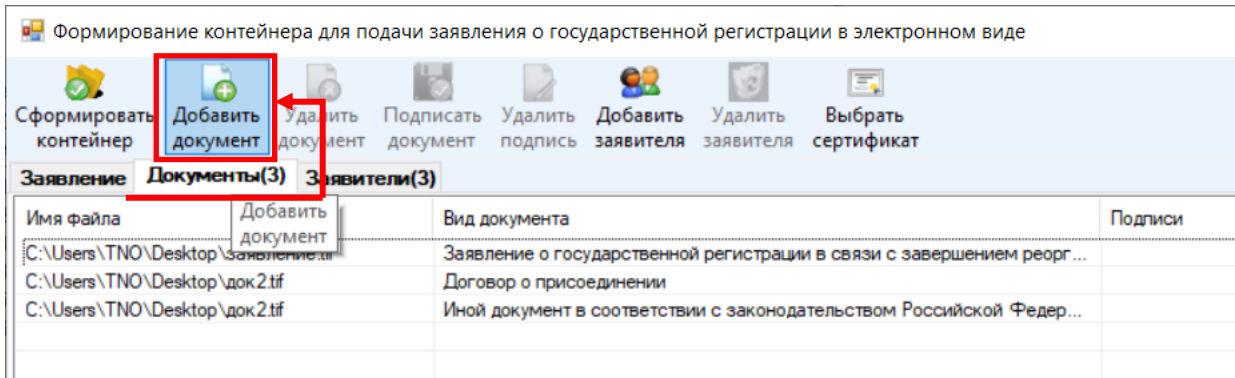
Сведения о номере и дате решения об отказе в регистрации

Номер решения об отказе _____

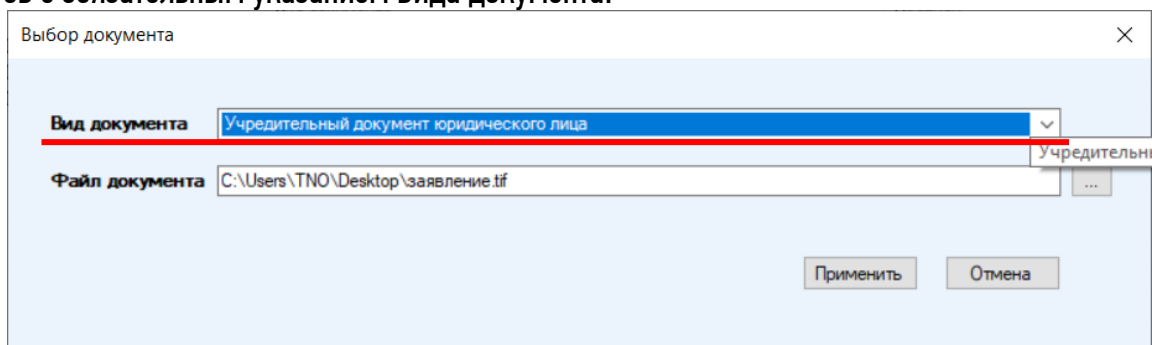
Дата решения об отказе _____



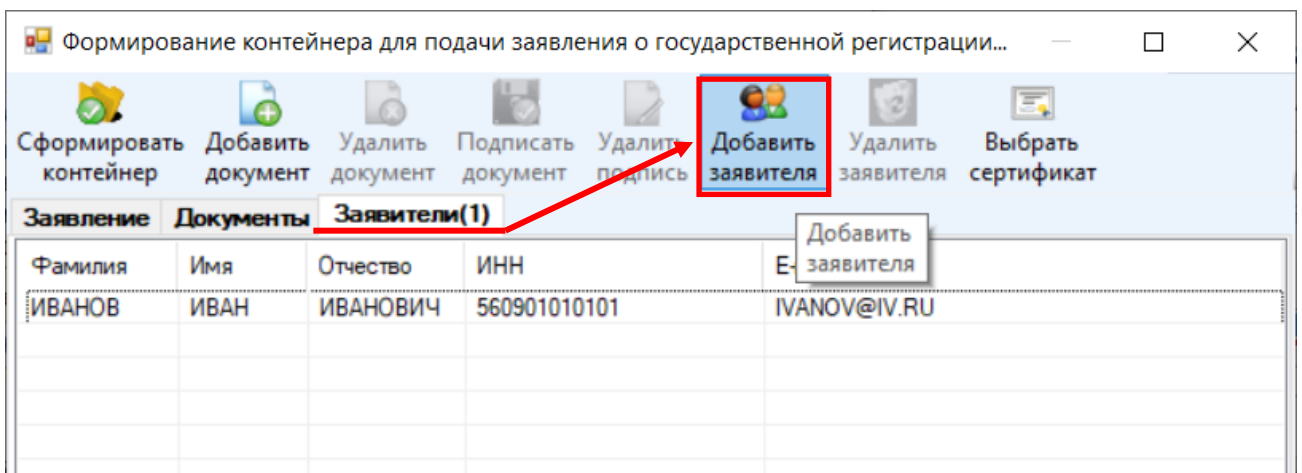
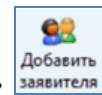
5.2. Перейти во вкладку «Документы» и нажать кнопку «Добавить документ»



Откроется следующее окно, в котором необходимо загрузить все сканированные файлы документов с обязательным указанием Вида документа:



5.3. Перейти во вкладку «Заявители» и нажать кнопку «Добавить заявителя» (в случае отсутствия поля, заполненного автоматически):



Откроется следующее окно, в котором необходимо заполнить сведения заявителя (заявителях):

Сведения о заявителе

Фамилия: Иванов

Имя: Иван


Отчество: Иванович

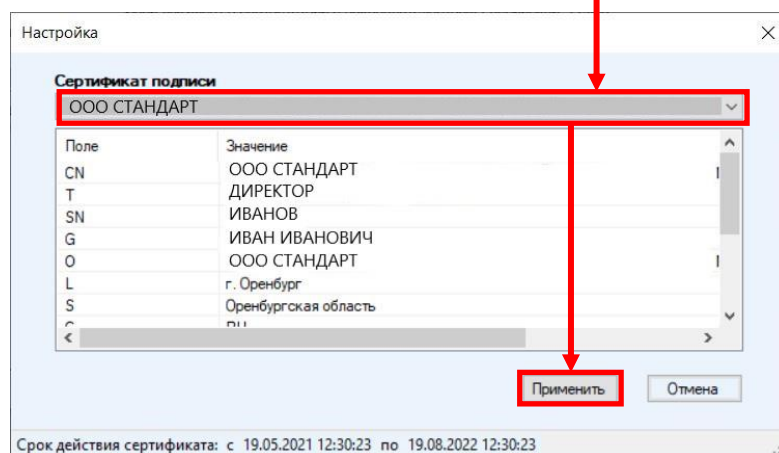
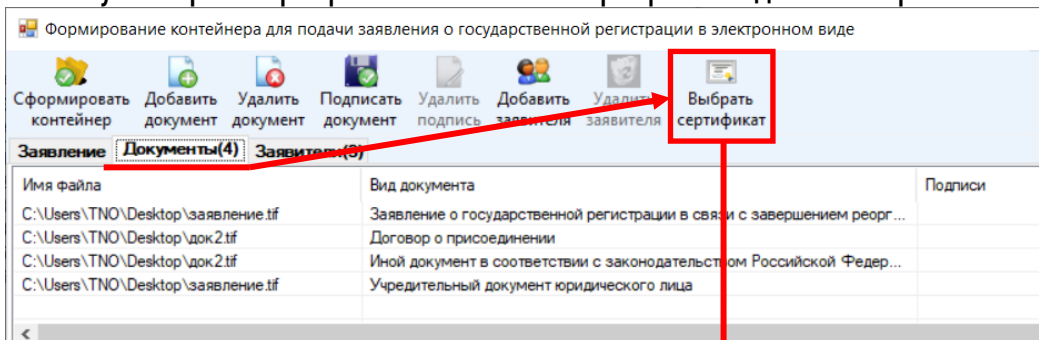
E-mail: mail@mail.ru

ИНН ФЛ: 5600560056

Применить Отмена

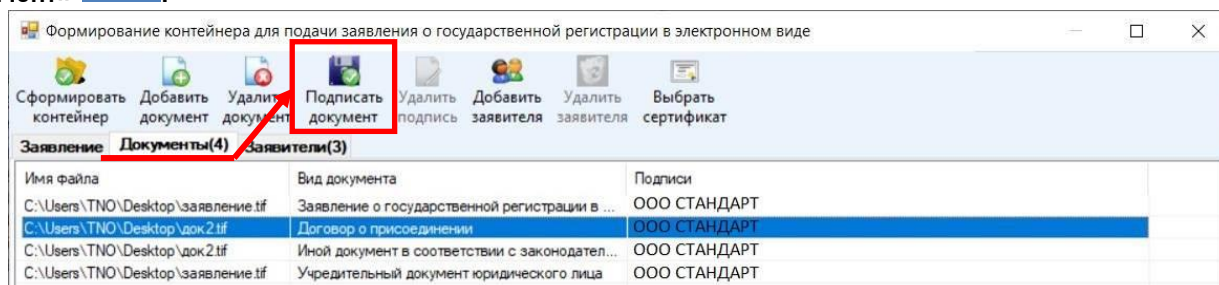
5.4. Перейти во вкладку «Документы» и выполнить следующие действия:

- нажать кнопку «Выбрать сертификат»  → Сертификат подписи → Применить

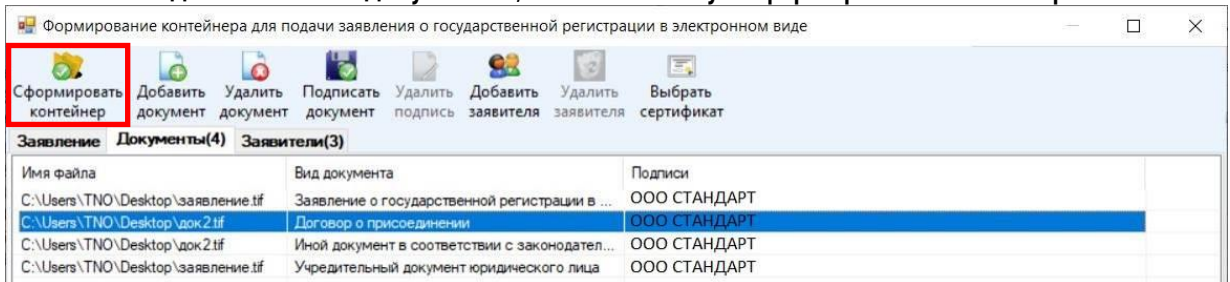


- выделить поочередно документы для подписания и нажать кнопку «Подписать документ»

 :
Подписать документ



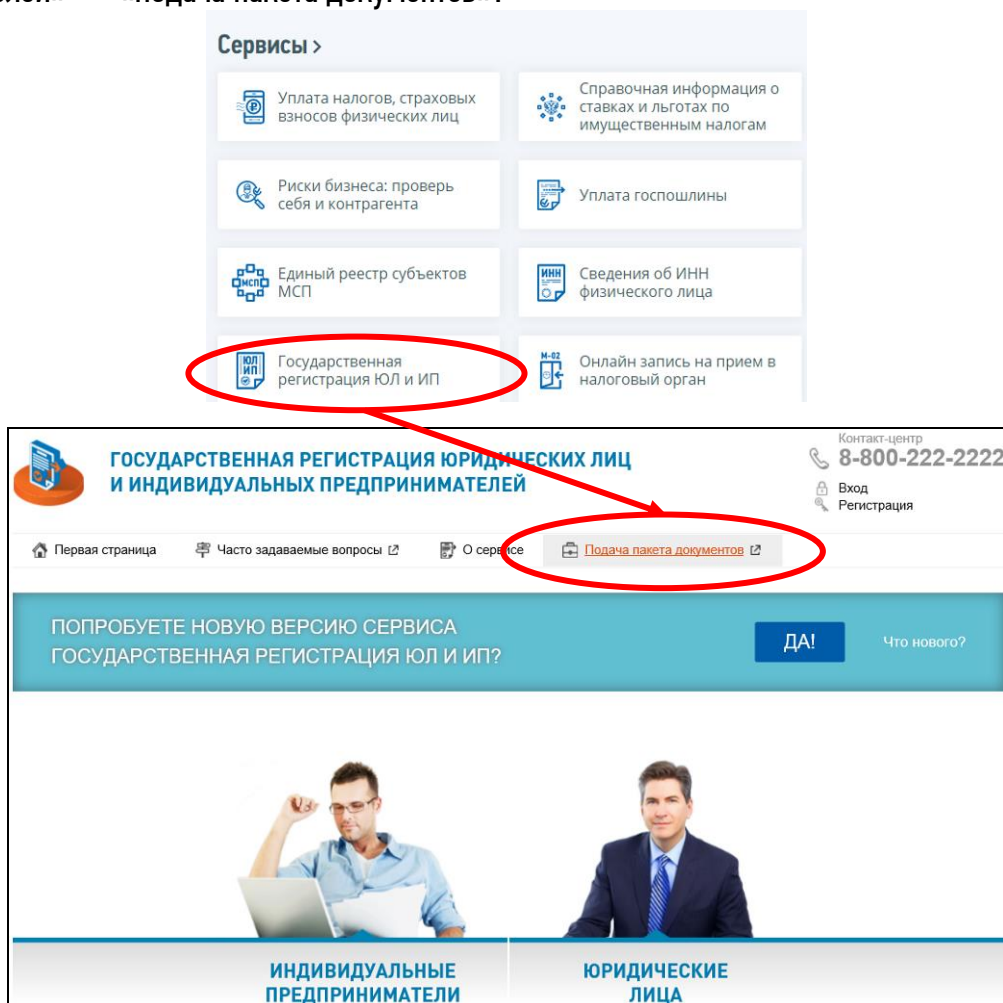
5.5. После подписания всех документов, нажать кнопку «Сформировать контейнер»



Сформируется файл с именем «FNS_0000_5658_***.zip». Файл по умолчанию расположен в папке Документы. Таким образом, Вы сформировали «транспортный контейнер» для его отправки в регистрирующий орган.

6. Транспортный контейнер можно направить как через электронный сервис «Государственная регистрация юридических лиц и индивидуальных предпринимателей» (способ 1) так и через «Личный кабинет индивидуального предпринимателя» / «Личный кабинет юридического лица» (способ 2).

7. Для направления способом 1, необходимо вернуться на сайт «www.nalog.gov.ru», зайти в электронный сервис «Государственная регистрация юридических лиц и индивидуальных предпринимателей» → «Поддача пакета документов».



8. Выполнить проверки и вход.

Поддача документов на государственную регистрацию в электронном виде

ТЕХНОЛОГИЯ ПОДАЧИ ДОКУМЕНТОВ НА ГОСУДАРСТВЕННУЮ РЕГИСТРАЦИЮ В ЭЛЕКТРОННОМ ВИДЕ

В целях подачи документов в электронном виде на государственную регистрацию через сеть Интернет необходимо подготовить транспортный контейнер, содержащий перечень документов, включающий соответствующее заявление, а также другие представляемые документы.

Подготовить заявление в электронном виде и транспортный контейнер можно с помощью специализированного бесплатного программного обеспечения:

- ПО "Подготовка документов для государственной регистрации" (ПДГР) [↗](#), в котором предоставляется возможность заполнить заявление, сохранить его и распечатать, а также сформировать Транспортный контейнер, для последующей его отправки в Налоговый орган, на который возложены функции регистрации ЮЛ и ИП.

ПДГР позволяет также сформировать Транспортный контейнер для повторного направления на государственную регистрацию документов, по которым ранее принято решение об отказе по подпунктам «а» и «ц» пункта 1 статьи 23 Федерального закона от 08.08.2001 № 129-ФЗ «О государственной регистрации юридических лиц и индивидуальных предпринимателей».

При повторном направлении документов на государственную регистрацию в транспортный контейнер в обязательном порядке должно быть включено Информационное сообщение о повторной подаче документов. Форма сообщения приведена [здесь](#).

УВАЖАЕМЫЕ ПОЛЬЗОВАТЕЛИ!

Просьба внимательно ознакомиться с информацией о подаче документов в электронном виде на государственную регистрацию индивидуальных предпринимателей (ИП), крестьянских фермерских хозяйств (КФХ) и юридических лиц (ЮЛ) в электронном виде через сеть Интернет.

Войти

8.1. В случае обнаружения ошибок сервис укажет причины.



СВЕДЕНИЯ О КРИПТО ПРО ЭЦП BROWSER PLUG-IN

- Плагин недоступен

Авторизация по сертификату невозможна, т.к. на Вашем компьютере не установлено необходимое ПО, либо браузер не разрешает создание объектов.

УСЛОВИЯ РАБОТЫ С СЕРВИСОМ

- Microsoft Windows XP или выше, либо Mac OS X 10.9 или выше.
- Криптопровайдер с поддержкой алгоритмов шифрования ГОСТ 34.10-2001 и ГОСТ 28147-89.
- Программный компонент для работы с электронной подписью с использованием web-браузера (Крипто ПРО ЭЦП browser plug-in версия 2.0, [скачать](#));

8.2. После успешного проведения проверок необходимо начать работу с сервисом.



СВЕДЕНИЯ О КРИПТО ПРО ЭЦП BROWSER PLUG-IN

- Плагин загружен

Версия плагина: 2.0.14071
Версия криптопровайдера: 4.0.9963
Криптопровайдер: Crypto-Pro GOST R 34.10-2012 Cryptographic Service Provider

УСЛОВИЯ РАБОТЫ С СЕРВИСОМ

- Microsoft Windows XP или выше, либо Mac OS X 10.9 или выше.
- Криптопровайдер с поддержкой алгоритмов шифрования ГОСТ 34.10-2001 и ГОСТ 28147-89.
- Программный компонент для работы с электронной подписью с использованием web-браузера (Крипто ПРО ЭЦП browser plug-in версия 2.0, [скачать](#));

ВЫБЕРИТЕ СЕРТИФИКАТ

- **МЕЖРАЙОННАЯ ИНСПЕКЦИЯ ФЕДЕРАЛЬНОЙ НАЛОГОВОЙ СЛУЖБЫ № 10 ПО ОРЕНБУРГСКОЙ ОБЛАСТИ**
ИНН: 5600560056
Владелец: Иванов Иван Иванович
Издатель: Удостоверяющий центр
Действителен с 19.05.2021 07:30:23 по 19.08.2022 07:30:23

НЕОБХОДИМЫЕ СЕРТИФИКАТЫ

- Цепочку квалифицированных сертификатов ключа проверки электронной подписи (КСКПЭП), начиная от КСКПЭП УЦ, непосредственно выдавшего юридическому лицу или индивидуальному предпринимателю его КСКПЭП, и до корневого КСКПЭП, последнего в цепочке сертификатов, установить в соответствующие хранилища:

Войти

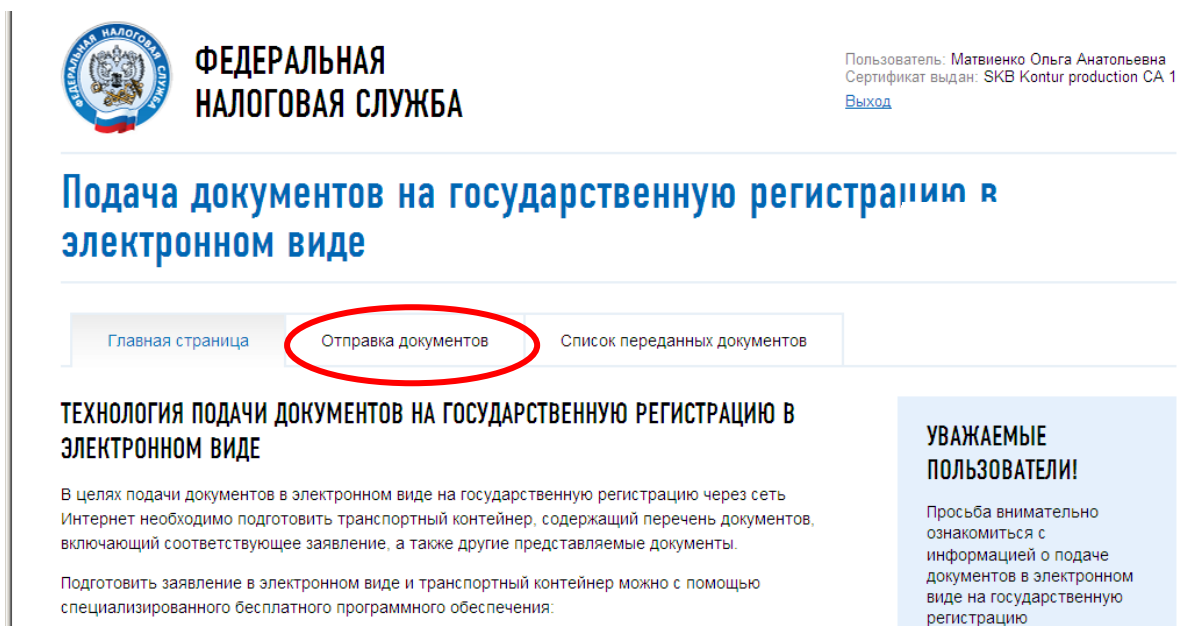



МЕЖРАЙОННАЯ ИФНС РОССИИ
№ 10 ПО ОРЕНБУРГСКОЙ ОБЛАСТИ

Контакт-центр 8-800-222-2222
www.nalog.gov.ru

Подпись _____
Дата _____

9. Перейти в закладку «Отправка документов».



 **ФЕДЕРАЛЬНАЯ НАЛОГОВАЯ СЛУЖБА**

Пользователь: Матвиенко Ольга Анатольевна
Сертификат выдан: SKB Kontur production CA 1
[Выход](#)

Подача документов на государственную регистрацию в электронном виде

Главная страница **Отправка документов** Список переданных документов

ТЕХНОЛОГИЯ ПОДАЧИ ДОКУМЕНТОВ НА ГОСУДАРСТВЕННУЮ РЕГИСТРАЦИЮ В ЭЛЕКТРОННОМ ВИДЕ

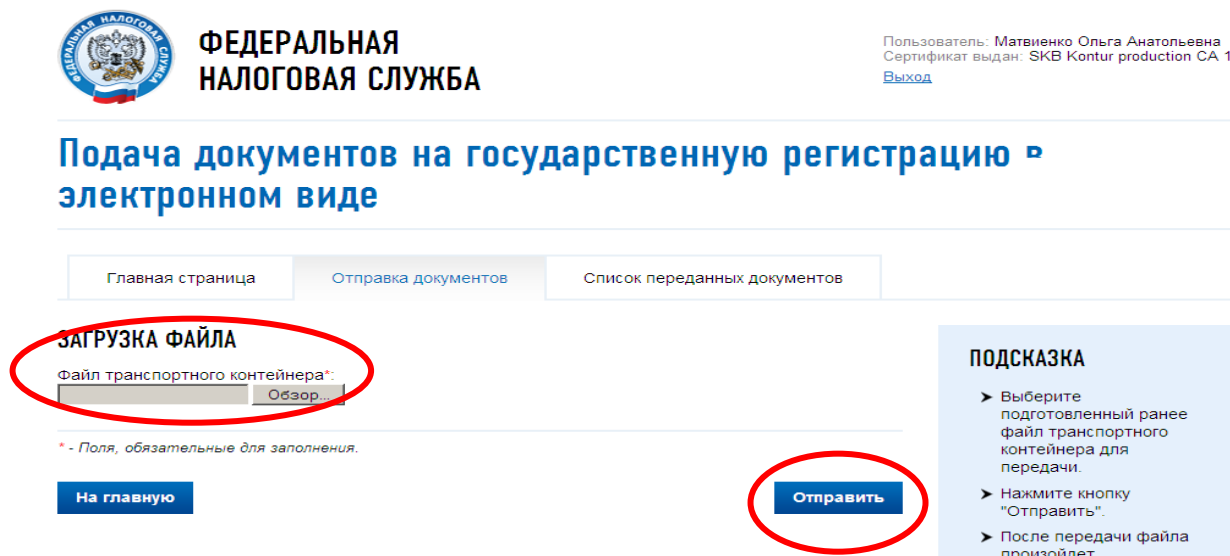
В целях подачи документов в электронном виде на государственную регистрацию через сеть Интернет необходимо подготовить транспортный контейнер, содержащий перечень документов, включающий соответствующее заявление, а также другие представляемые документы.


Подготовить заявление в электронном виде и транспортный контейнер можно с помощью специализированного бесплатного программного обеспечения:

УВАЖАЕМЫЕ ПОЛЬЗОВАТЕЛИ!

Просьба внимательно ознакомиться с информацией о подаче документов в электронном виде на государственную регистрацию

Далее по кнопке «Обзор» выбрать сформированный файл FNS_0000_5658_***.zip. «транспортного контейнера», после чего нажать на кнопку «Отправить»:



 **ФЕДЕРАЛЬНАЯ НАЛОГОВАЯ СЛУЖБА**

Пользователь: Матвиенко Ольга Анатольевна
Сертификат выдан: SKB Kontur production CA 1
[Выход](#)

Подача документов на государственную регистрацию в электронном виде

Главная страница Отправка документов Список переданных документов

ЗАГРУЗКА ФАЙЛА

Файл транспортного контейнера*: Обзор...

* - Поля, обязательные для заполнения.

[На главную](#) [Отправить](#)

ПОДСКАЗКА

- Выберите подготовленный ранее файл транспортного контейнера для передачи.
- Нажмите кнопку "Отправить".
- После передачи файла произойдет

10. Проверить состояние отправленных документов.

Перейдя на закладку «Список переданных документов», в графе «Состояние заявок» отобразится статус направленных документов.



ФЕДЕРАЛЬНАЯ
НАЛОГОВАЯ СЛУЖБА

Пользователь: Матвиенко Ольга Анатольевна
Сертификат выдан: SKB Kontur production CA 1

[Выход](#)

Подача документов на государственную регистрацию в электронном виде

[Главная страница](#)

[Отправка документов](#)

[Список переданных документов](#)

СПИСОК ПЕРЕДАННЫХ ДОКУМЕНТОВ

Уникальный номер заявки	Дата регистрации заявки	Состояние заявки
U0150302658403	02.03.2015 15:22:49	Заявка принята к исполнению
U0150302658395	02.03.2015 15:11:32	Заявка принята к исполнению
U0150226657004	26.02.2015 15:42:27	Заявка не может быть выполнена

Нажав на соответствующую ссылку в графе «Состояние заявки» откроется более подробная информация о результатах обработки поданной заявки, где можно загрузить расписку о принятом заявлении.

ИНФОРМАЦИЯ О РЕЗУЛЬТАТАХ ОБРАБОТКИ ПОДАННОЙ ЗАЯВКИ

Уникальный номер заявки	U0150302658403
Дата и время подачи заявки	02.03.2015 15:22:49
Наименование ЮЛ	МЕЖРАЙОННАЯ ИНСПЕКЦИЯ ФЕДЕРАЛЬНОЙ НАЛОГОВОЙ СЛУЖБЫ № 17 ПО ПЕРМСКОМУ КРАЮ
Код и наименование регистрирующего органа	МЕЖРАЙОННАЯ ИНСПЕКЦИЯ ФЕДЕРАЛЬНОЙ НАЛОГОВОЙ СЛУЖБЫ № 10 ПО ОРЕНБУРГСКОЙ ОБЛАСТИ
Дата и время получения заявки регистрирующим органом	5658 – Межрайонная ИФНС России № 10 по Оренбургской области
Текущее состояние заявки	Заявка принята к исполнению

РЕГИСТРИРУЮЩИМ ОРГАНОМ СФОРМИРОВАНЫ ДОКУМЕНТЫ

Тип документа	Размер	
Расписка о принятии заявления	4.01 Кб	Скачать

[Техническая поддержка](#)

© 2005-2015 ФНС России



МЕЖРАЙОННАЯ ИФНС РОССИИ
№ 10 ПО ОРЕНБУРГСКОЙ ОБЛАСТИ

Контакт-центр 8-800-222-2222
www.nalog.gov.ru

Подпись _____
Дата _____

11. Для направления способом 2 (на примере сервиса «Личный кабинет индивидуального предпринимателя») необходимо вернуться на сайт «nalog.gov.ru», зайти в электронный сервис «Личный кабинет индивидуального предпринимателя» и перейти по кнопке «Все жизненные ситуации».

Личный кабинет ИП

Пройдите опрос

AA

Как меня видит налоговая

Задолженность отсутствует

Ближайшие события
ПСН Уплата 2/3 суммы налога по патенту 5610200003987 до 31 декабря

Переплата
35 453,52 ₽
Зачесть

Мои налоги

Справки, выписки

Налоговый калькулятор

Мои кассы

Как меня видит налоговая

Статус камеральной проверки

Заявление на получение КЭП

Реестр субъектов МСП

Все жизненные ситуации

Выбрать раздел «Изменить сведения об ИП» и необходимые действия.

Личный кабинет ИП

Пройдите опрос

AA

Главная > Жизненные ситуации

Жизненные ситуации

Популярны сейчас

Получить выписку из ЕГРИП

Запрос справки о состоянии расчетов

Заявление об освобождении от уплаты страховых взносов

Уведомление об уменьшении налога по ПСН

Все жизненные ситуации

Распорядиться переплатой

Сменить / уточнить систему налогообложения

Изменить сведения об ИП

Запросить справки и другие документы

Контрольно-кассовая техника

Найти и уточнить платеж





Изменить сведения об ИП

- Изменить сведения об ИП
- Прекратить деятельность в качестве ИП
- Сообщение об участии в российских организациях
- Уведомление об участии в иностранных организациях
- Согласие на признание сведений, составляющих налоговую тайну, общедоступными

Ознакомиться с информацией и нажать кнопку «Заккрыть»



Заявление о внесении изменений в ЕГРИП

Здесь вы можете заполнить заявление, предоставляющее возможность сформировать заявление. Важной! Изменения в связи с получением в России. В этом случае не требуется форма. Просмотреть текущие сведения об ИП

Общие сведения

Сведения об ИП в ЕГРИП:

ОГРНИП:

Фамилия:

Имя:

Отчество:

СЕРГЕЕВИЧ

Причина предоставления заявления:

- изменение сведений об индивидуальном предпринимателе
- исправление ошибок, допущенных в ранее представленном заявлении

Сведения о гражданстве

- Гражданин Российской Федерации

Информация

Внимание!

Для подписания данного заявления Вам потребуется квалифицированная электронная подпись, выданная любым удостоверяющим центром, входящим в сеть доверия Минкомсвязи России, а также выполнить определенные настройки.

Протестировать возможность подписания документов

Я не знаю, есть ли у меня нужная электронная подпись

Заккрыть



Заполнить необходимую информацию, и нажать кнопку «Далее».

Личный кабинет ИП

Пройдите опрос!

1 Общие сведения 2 ОКВЭД 3 Способ получения ответа 4 Отправка

Сведения об ИП в ЕГРИП:

ОГРНИП:
Фамилия:
Имя:
Отчество:
Причина предоставления заявления:
 изменение сведений об индивидуальном предпринимателе
 исправление ошибок, допущенных в ранее представленном заявлении

Сведения о гражданстве
 Гражданин Российской Федерации
 Иностраннй гражданин
 Лицо без гражданства

Выберите сведения, подлежащие изменению
 коды по ОКВЭД
 email

Далее

ОБЯЗАТЕЛЬНО указать адрес электронной почты, на который будут направлены документы подтверждающие факт внесения записи в ЕГРИП, подписанные ЭЦП регистрирующего органа. Нажать кнопку «Далее».

Здесь вы можете заполнить заявление о внесении изменений в сведения об индивидуальном предпринимателе, содержащиеся в ЕГРИП, по форме № Р24001. Сервис предоставляет возможность сформировать пакет необходимых документов, подписать их электронной подписью и направить в регистрирующий орган.

Важно! Изменения в связи с получением нового паспорта гражданином РФ или новой пропиской, вносятся в ЕГРИП автоматически на основании сведений МВД России. В этом случае не требуется формирование и направление заявления в регистрирующий орган.

Просмотреть текущие сведения об индивидуальном предпринимателе, содержащиеся в ЕГРИП, можно с помощью сервиса получения выписки из ЕГРИП.

1 Общие сведения 2 ОКВЭД 3 Способ получения ответа 4 Отправка

Укажите адрес электронной почты, на который будет направлен ответ регистрирующего органа по итогам рассмотрения заявления. Также ответ будет доступен в Личном кабинете. При необходимости получения ответа регистрирующего органа на бумажном носителе, выберите ниже "выдать на бумажном носителе"

Адрес электронной почты:*

Номер контактного телефона заявителя:

Документы, связанные с предоставлением государственной услуги:
 выдать на бумажном носителе

Назад

Далее



Нажать кнопку «Подписать и отправить».

Личный кабинет ИП

Пройдите опрос

AA

Общие сведения ✓ ОКВЭД ✓ Способ получения ответа ✓ **Отправка**

Код налогового органа: 5658 - Межрайонная инспекция Федеральной налоговой службы № 10 по Оренбургской области

Сведения о документах пакета

Здесь Вы можете указать иные необходимые документы приложения к заявлению. Документы приложения должны быть подготовлены в виде файлов с отсканированными с бумажных носителей образами документов. Документы, содержащие несколько листов, сканируются в один файл. Сканирование образов документов осуществляется с учетом **следующих требований**.

Тип документа	Имя файла	Размер
Заявление по форме Р24001	R24001_17.09.2021.pdf	0.8 Mb

[Добавить документ](#)

[Скачать PDF](#)

Если у Вас нет квалифицированной подписи (КЭП), то скачайте pdf для его передачи в регистрирующий орган

[Подробнее](#)

Подписать и отправить

Если у Вас есть квалифицированная электронная подпись (КЭП), вы можете самостоятельно сформированное заявление и приложенные подтверждающие документы в регистрирующий орган онлайн

[Назад](#)

