

## ЭЛЕКТРОННАЯ РЕГИСТРАЦИЯ

В соответствии со статьей 9 Федерального закона от 08.08.2001 № 129-ФЗ «О государственной регистрации юридических лиц и индивидуальных предпринимателей» в регистрирующий орган документы могут быть направлены в форме электронных документов, подписанных усиленной квалифицированной электронной подписью.

В этом случае **свидетельствование в нотариальном порядке подписи заявителя на представляемых при государственной регистрации заявлении, уведомлении или сообщении не требуется.**

Порядок направления таких документов в регистрирующий орган с использованием информационно-телекоммуникационных сетей общего пользования, в том числе сети Интернет, включая Единый портал государственных и муниципальных услуг, утвержден Приказом Федеральной налоговой службой от 12.08.2011 № ЯК-7-6/489@.

В настоящее время направить заявление и иные документы на государственную регистрацию юридического лица, крестьянских (фермерских) хозяйств и физических лиц в качестве индивидуальных предпринимателей, изменений, вносимых в государственные реестры юридических лиц или индивидуальных предпринимателей возможно, не посещая регистрирующий орган:

- через Единый портал государственных и муниципальных услуг ([www.gosuslugi.ru](http://www.gosuslugi.ru));
- через официальный сайт Федеральной налоговой службы России ([www.nalog.ru](http://www.nalog.ru));
- через Многофункциональный центр предоставления государственных и муниципальных услуг Оренбургской области (МФЦ);
- посредством нотариуса (по просьбе заявителя).

На официальном сайте Федеральной налоговой службы России ([www.nalog.ru](http://www.nalog.ru)) имеются электронные сервисы, с помощью которых возможно сформировать и направить заявление и иные документы на государственную регистрацию.

Таковыми сервисами являются:

- «Государственная регистрация юридических лиц и индивидуальных предпринимателей»
- «Личный кабинет юридического лица» (кроме заявлений по форме Р34001, Р34002, Р38001) или «Личный кабинет индивидуального предпринимателя».

### ПРЕИМУЩЕСТВА:

1. Оплата государственной пошлины не требуется.
2. Не требуется свидетельствование в нотариальном порядке подписи заявителя на заявлении или уведомлении.
3. Экономия времени и средств, в связи с отсутствием необходимости посещения регистрирующего органа.
4. При заполнении заявлений в электронном виде исключаются формальные ошибки.



Для представления документов на государственную регистрацию через сервис «Государственная регистрация юридических лиц и индивидуальных предпринимателей» необходимо:

1. Установить программу для заполнения заявления «Подготовка документов для государственной регистрации» из указанного сервиса или из раздела «Программные средства» на главной странице.

Главная страница / Распечатать

## Программные средства

**Поиск по разделу**

Введите часть наименования или номера

Расширенный поиск ▼ Найти

- **Налогоплательщик ЮЛ** ип юл фл  
Программа автоматизации процесса подготовки юридическими и физическими лицами документов для представления в налоговые органы в электронной форме и на бумажном носителе
- **Декларация** ип фл  
Программа подготовки сведений по форме № 3-НДФЛ и № 4-НДФЛ за 2013 - 2016 годы
- **КЛАДР** ип юл фл  
Классификатор адресов России
- **СОУН** ип юл фл  
Справочник кодов обозначения налоговых органов для целей учета налогоплательщиков
- **Подготовка пакета электронных документов для государственной регистрации** ип юл фл  
Программа предназначена для формирования пакета документов, направляемого в электронном виде в регистрирующий орган с целью государственной регистрации в качестве юридического лица или индивидуального предпринимателя
- **Подготовка документов для государственной регистрации** ип юл фл  
Программа предназначена для автоматизированной подготовки документов, необходимых для осуществления государственной регистрации в качестве юридического лица или индивидуального предпринимателя
- **Tester** ип юл  
Программа проверки файлов на соответствие форматам представления в электронном виде налоговых деклараций, бухгалтерской

2. Запустить установленную программу и заполнить в ней выбранную форму заявления с нужными листами, необходимую для направления в регистрирующий орган.

3. После заполнения всех необходимых листов заявления, указанную форму обязательно нужно сохранить в формате «многостраничный TIF».



Для этого на панели инструментов с изображением значков нажимаем на значок «Печать» –



Без имени - Программа подготовки документов для государственной регистрации. Версия ...

Форма Лист А Лист Б Лист В Лист Г Лист Д Лист Е Лист Ж Лист З Лист И Лист К Лист Л Лист М

Заявление о государственной регистрации изменений, вносимых в учредительные документы юридического лица Форма Р13001

1 Сведения о юридическом лице, содержащиеся в Едином государственном реестре юридических лиц

1.1 ОГРН 1025656581234

1.2 ИНН 5609456412


1.3 Полное наименование на русском языке  
ОБЩЕСТВО С ОГРАНИЧЕННОЙ ОТВЕТСТВЕННОСТЬЮ СТАНДАРТ

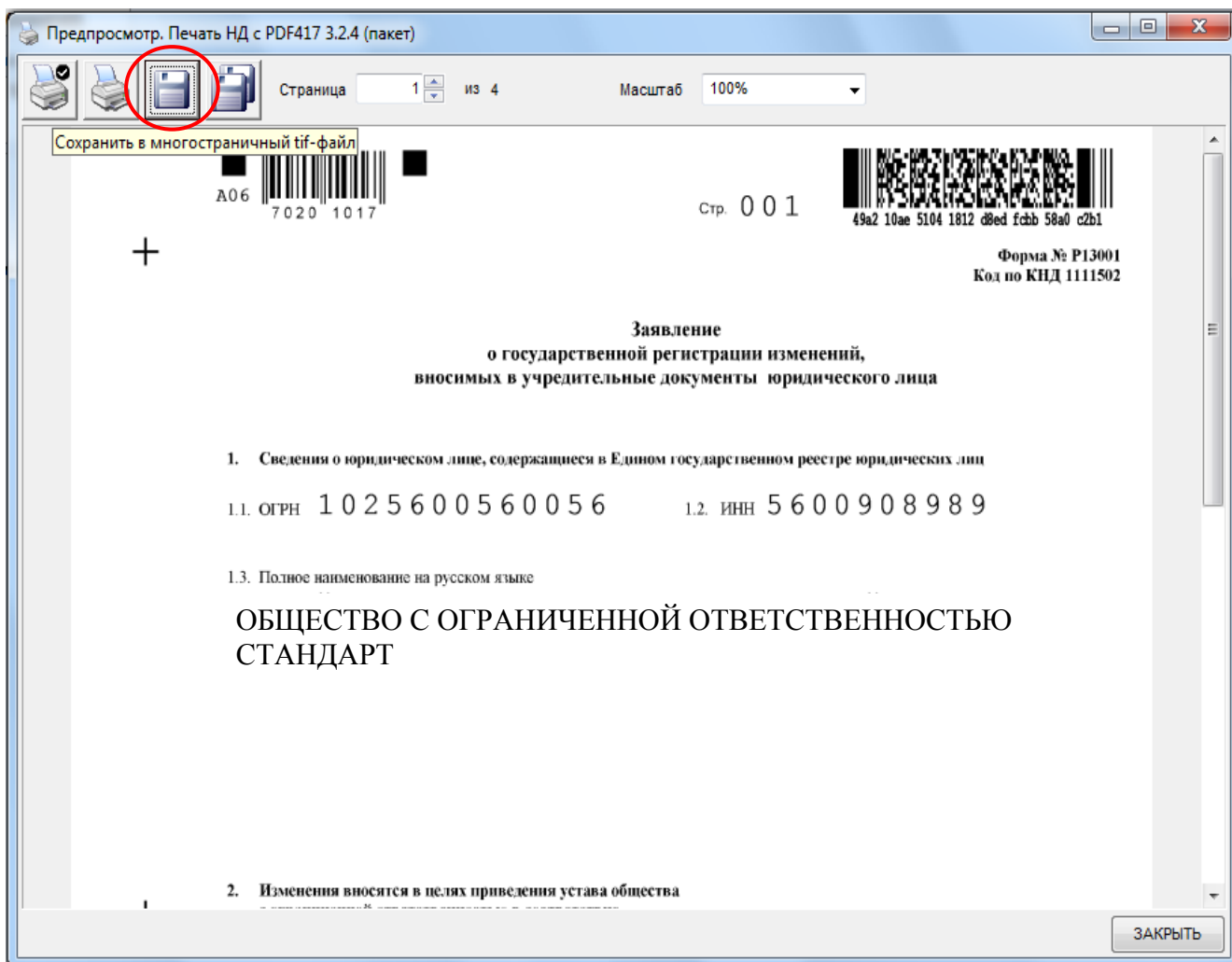
Изменения вносятся в целях приведения устава общества

2 с ограниченной ответственностью   
в соответствие с законодательством Российской Федерации (отметить знаком - V)



После чего появляется сформированное и заполненное Вами Заявление, которое возможно визуально просмотреть, при необходимости – распечатать, а также вернуться в форму для внесения исправлений.


Для сохранения подготовленного заявления в требуемом формате необходимо нажать на кнопку «сохранить в многостраничный TIF-файл» - .

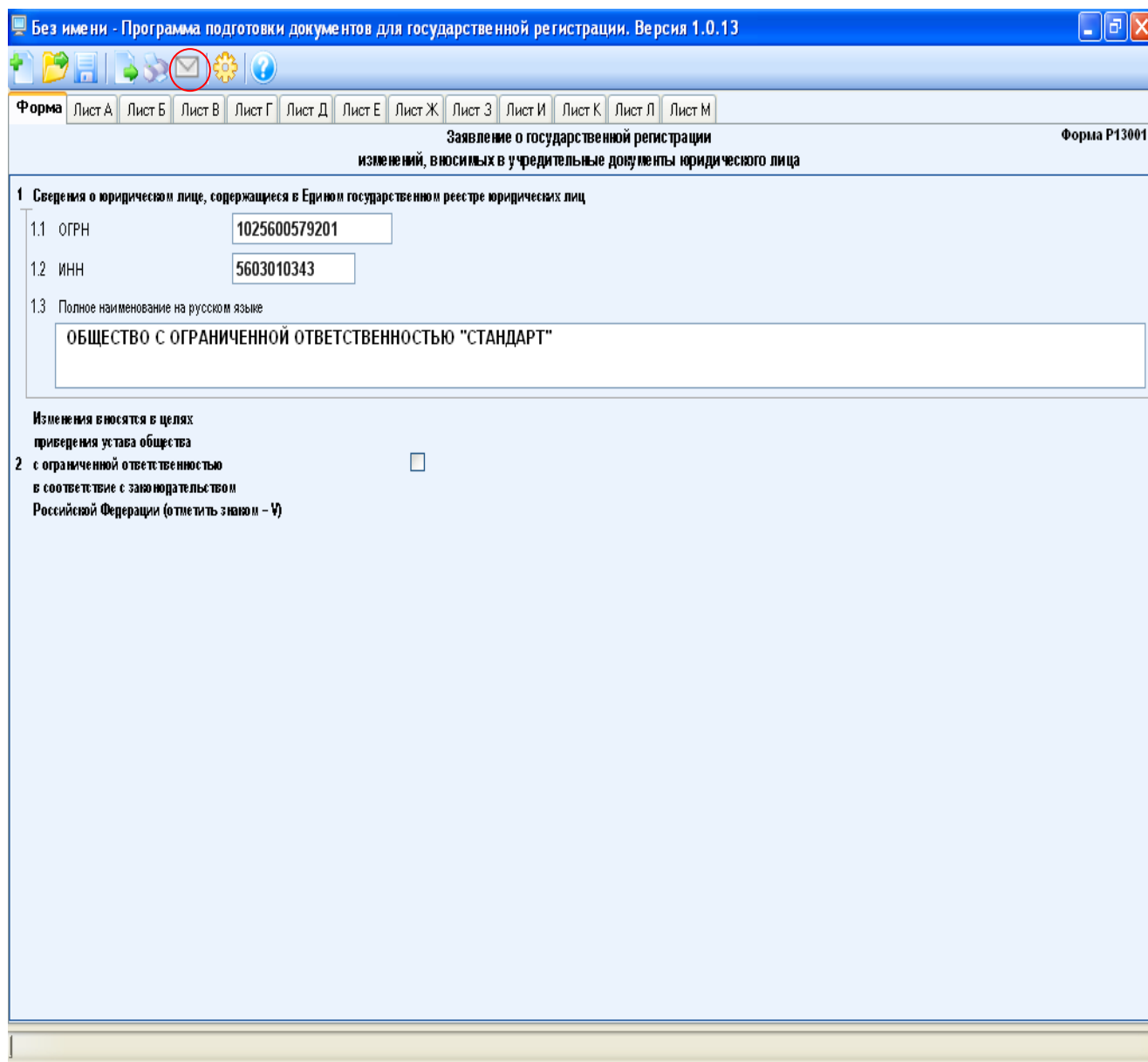


4. В случае необходимости предоставления на государственную регистрацию заявления с приложением документов (обязательно для форм заявлений Р11001, Р12001, Р12003, Р13001, Р15001, Р16001, Р16003, Р21001 Р26001), каждый документ необходимо сканировать отдельным файлом с учетом следующих требований:

- формат изображения
  - разрешение
  - глубина цвета
  - формат готового файла
- BW;  
300 \* 300dpi;  
1 бит (черно-белый);  
многостраничный TIF.



5. После заполнения заявления и подготовки пакета документов в меню выбрать режим «Формирование пакета» -  .



Без имени - Программа подготовки документов для государственной регистрации. Версия 1.0.13

Форма Лист А Лист Б Лист В Лист Г Лист Д Лист Е Лист Ж Лист З Лист И Лист К Лист Л Лист М

Заявление о государственной регистрации изменений, вносимых в учредительные документы юридического лица Форма Р13001

**1** Сведения о юридическом лице, содержащиеся в Едином государственном реестре юридических лиц

1.1 ОГРН

1.2 ИНН

1.3 Полное наименование на русском языке

Изменения вносятся в целях приведения устава общества с ограниченной ответственностью в соответствие с законодательством Российской Федерации (отметить знаком - V)



Появится новое окно, в котором необходимо заполнить поля, не заполненные автоматически, имеющиеся в п. 1 – 3 экранной формы:

1. Общие сведения о пакете:

- вид предоставления документов заявителю;
- код налогового (регистрающего) органа.

2. Сведения о заявителе:

- E-mail (заполнить обязательно, т.к. на него поступят сообщения и расписка)

3. Сведения о подаваемых документах.


Выполнить последовательно:

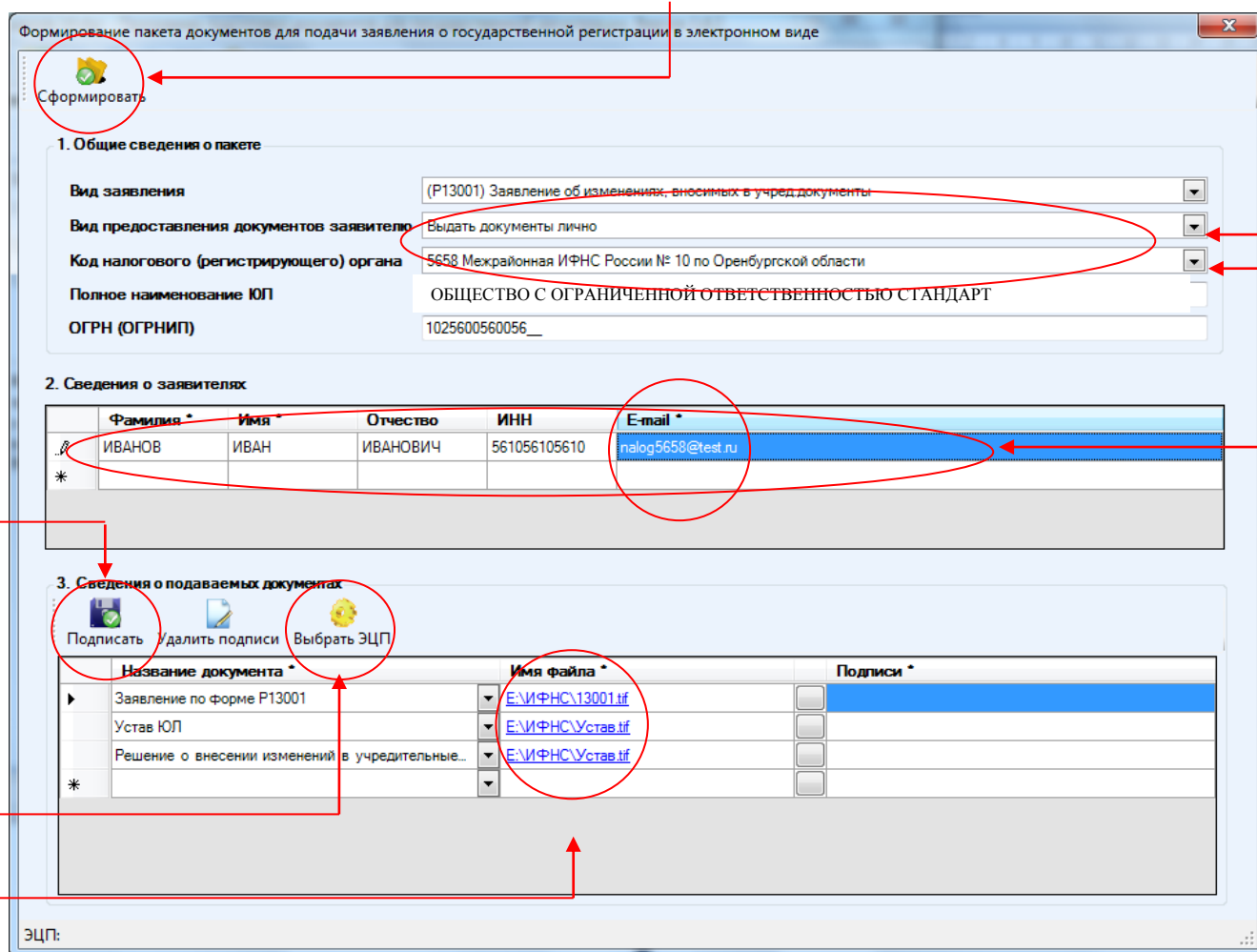
- загрузить сканированные файлы (поле «Имя файла» на экранной форме);

- нажимаем значок «Выбрать ЭЦП» -  ;

- нажимаем значок «Подписать» - .

Указанную последовательность действий необходимо провести с каждым загружаемым документом

После заполнения всех необходимых полей в данной экранной форме по указанному порядку действий, нажимаем в верхнем левом углу значок .



Формирование пакета документов для подачи заявления о государственной регистрации в электронном виде

Сформировать

1. Общие сведения о пакете

Вид заявления: (P13001) Заявление об изменениях, вносимых в учред. документы

Вид предоставления документов заявителю: Выдать документы лично

Код налогового (регистрающего) органа: 5658 Межрайонная ИФНС России № 10 по Оренбургской области

Полное наименование ЮП: ОБЩЕСТВО С ОГРАНИЧЕННОЙ ОТВЕТСТВЕННОСТЬЮ СТАНДАРТ

ОГРН (ОГРНИП): 1025600560056\_\_

2. Сведения о заявителях

Фамилия *	Имя *	Отчество	ИНН	E-mail *
ИВАНОВ	ИВАН	ИВАНОВИЧ	561056105610	inalog5658@test.ru

3. Сведения о подаваемых документах

Подписать Удалить подписи Выбрать ЭЦП

Название документа *	Имя файла *	Подписи *
Заявление по форме P13001	E:\ИФНС\13001.tif	
Устав ЮП	E:\ИФНС\Устав.tif	
Решение о внесении изменений в учредительные...	E:\ИФНС\Устав.tif	

ЭЦП:

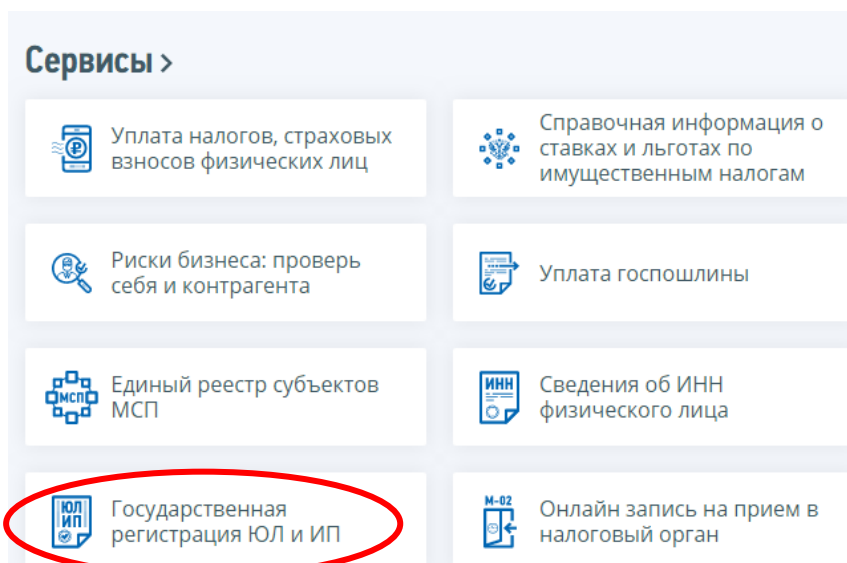
Сформируется файл с именем «FNS\_0000\_5658\_\*\*\*.zip». Файл по умолчанию расположен в папке Документы.



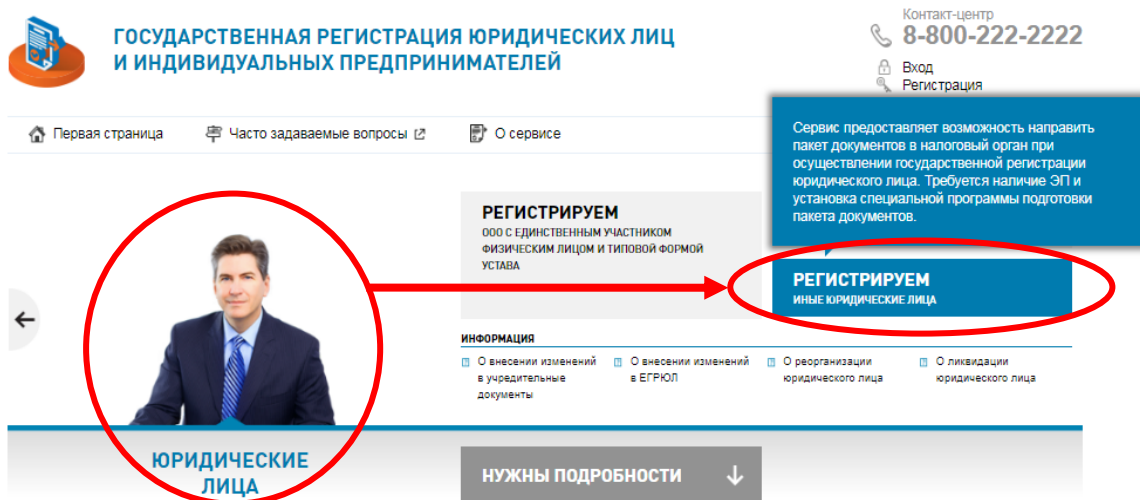
Таким образом, Вы сформировали «транспортный контейнер» для его отправки в регистрирующий орган.

6. Далее необходимо вернуться на сайт «nalog.ru», зайти в электронный сервис «Государственная регистрация юридических лиц и индивидуальных предпринимателей».

6.1.



6.2



7. Выполнить проверки.



# Подача документов на государственную регистрацию в электронном виде

## ТЕХНОЛОГИЯ ПОДАЧИ ДОКУМЕНТОВ НА ГОСУДАРСТВЕННУЮ РЕГИСТРАЦИЮ В ЭЛЕКТРОННОМ ВИДЕ

В целях подачи документов в электронном виде на государственную регистрацию через сеть Интернет необходимо подготовить транспортный контейнер, содержащий перечень документов, включающий соответствующее заявление, а также другие представляемые документы.

Подготовить заявление в электронном виде и транспортный контейнер можно с помощью специализированного бесплатного программного обеспечения:

- ▶ ПО "Подготовка документов для государственной регистрации" (ПДДГР) , в котором предоставляется возможность заполнить заявление, сохранить его и распечатать, а также сформировать Транспортный контейнер, для последующей его отправки в Налоговый орган, на который возложены функции регистрации ЮЛ и ИП.
- ▶ ПО "Подготовка пакета электронных документов для государственной регистрации" (ППЭДГР) , в котором предоставляется возможность сформировать ТК на основе ранее созданного заявления, для последующей его отправки в Налоговый орган, на который возложены функции регистрации ЮЛ и ИП.

Войти, используя защищенное соединение

Войти, используя Browser plug-in



ФЕДЕРАЛЬНАЯ  
НАЛОГОВАЯ СЛУЖБА

## Подача документов на государственную регистрацию в электронном виде

### ПРОВЕРКА УСЛОВИЙ ИСПОЛЬЗОВАНИЯ СЕРВИСА

Будет произведена проверка выполнения нижеперечисленных условий использования сервиса. На последнем шаге проверки Вам будет предложено указать (выбрать) сертификат ключа проверки электронной подписи (далее - СКПЭП), выданный удостоверяющим центром, аккредитованным Минкомсвязи России, и ввести пароль к хранилищу ключей.

- Операционная система - Microsoft Windows
- Интернет обозреватель - Microsoft Internet Explorer
- Возможно защищенное соединение с сервером с использованием алгоритмов ГОСТ 28147-89 и ГОСТ Р 34.10-2001
- Установлен сертификат ключа подписи, выданный удостоверяющим центром, аккредитованным Минкомсвязи России

Назад

Выполнить проверку

Начать работу с сервисом

8. В случае обнаружения ошибок сервис укажет причины.



МЕЖРАЙОННАЯ ИФНС РОССИИ  
№ 10 ПО ОРЕНБУРГСКОЙ ОБЛАСТИ

Контакт-центр 8-800-222-2222  
www.nalog.ru

Подпись \_\_\_\_\_  
Дата \_\_\_\_\_



## Подача документов на государственную регистрацию в электронном виде

### ПРОВЕРКА УСЛОВИЙ ИСПОЛЬЗОВАНИЯ СЕРВИСА

Будет произведена проверка выполнения нижеперечисленных условий использования сервиса. На последнем шаге проверки Вам будет предложено указать (выбрать) сертификат ключа проверки электронной подписи (далее - СКПЭП), выданный удостоверяющим центром, аккредитованным Минкомсвязи России, и ввести пароль к хранилищу ключей.

- Операционная система - Microsoft Windows
- Интернет обозреватель - Microsoft Internet Explorer
- Возможно защищенное соединение с сервером с использованием алгоритмов ГОСТ 28147-89 и ГОСТ Р 34.10-2001
- Установлен сертификат ключа подписи, выданный удостоверяющим центром, аккредитованным Минкомсвязи России



#### ПРОВЕРКА АВТОРИЗАЦИИ С ИСПОЛЬЗОВАНИЕМ СЕРТИФИКАТА КЛЮЧА ПОДПИСИ, ВЫДАННОГО УДОСТОВЕРЯЮЩИМ ЦЕНТРОМ, АККРЕДИТОВАННЫМ В СЕТИ ДОВЕРЕННЫХ УЦ ФНС РОССИИ

К сожалению, проверка возможности авторизации с использованием сертификата ключа подписи окончилась неудачно. Это могло случиться по одной из следующих причин:

- На Вашем компьютере не установлен сертификат ключа подписи, совместимый с КриптоПро (соответствующий ГОСТ 28147-89 и ГОСТ Р 34.10-2001).
- Срок действия Вашего сертификата ключа подписи истек.
- Используемый Вами сертификат ключа подписи выдан удостоверяющим центром, не аккредитованным Минкомсвязи России.
- Ваш сертификат ключа подписи включен в список отозванных.

Назад

Выполнить проверки

Начать работу с сервисом

## 9. После успешного проведения проверок необходимо начать работу с сервисом.



ФЕДЕРАЛЬНАЯ  
НАЛОГОВАЯ СЛУЖБА

## Подача документов на государственную регистрацию в электронном виде

### ПРОВЕРКА УСЛОВИЙ ИСПОЛЬЗОВАНИЯ СЕРВИСА

Будет произведена проверка выполнения нижеперечисленных условий использования сервиса. На последнем шаге проверки Вам будет предложено указать (выбрать) сертификат ключа проверки электронной подписи (далее - СКПЭП), выданный удостоверяющим центром, аккредитованным Минкомсвязи России, и ввести пароль к хранилищу ключей.

- Операционная система - Microsoft Windows
- Интернет обозреватель - Microsoft Internet Explorer
- Возможно защищенное соединение с сервером с использованием алгоритмов ГОСТ 28147-89 и ГОСТ Р 34.10-2001
- Установлен сертификат ключа подписи, выданный удостоверяющим центром, аккредитованным Минкомсвязи России

Все проверки завершились успешно. Вы можете начать работу с сервисом.

Назад

Выполнить проверки

Начать работу с сервисом

## 10. Перейти в закладку «Отправка документов».



МЕЖРАЙОННАЯ ИФНС РОССИИ  
№ 10 ПО ОРЕНБУРГСКОЙ ОБЛАСТИ

Контакт-центр 8-800-222-2222  
www.nalog.ru

Подпись \_\_\_\_\_  
Дата \_\_\_\_\_



## Поддача документов на государственную регистрацию в электронном виде

[Главная страница](#) [Отправка документов](#) [Список переданных документов](#)

### ТЕХНОЛОГИЯ ПОДАЧИ ДОКУМЕНТОВ НА ГОСУДАРСТВЕННУЮ РЕГИСТРАЦИЮ В ЭЛЕКТРОННОМ ВИДЕ

В целях подачи документов в электронном виде на государственную регистрацию через сеть Интернет необходимо подготовить транспортный контейнер, содержащий перечень документов, включающий соответствующее заявление, а также другие представляемые документы.

Подготовить заявление в электронном виде и транспортный контейнер можно с помощью специализированного бесплатного программного обеспечения:

#### УВАЖАЕМЫЕ ПОЛЬЗОВАТЕЛИ!

Просьба внимательно ознакомиться с информацией о подаче документов в электронном виде на государственную регистрацию

Далее по кнопке «Обзор» выбрать сформированный файл FNS\_0000\_5658\_\*\*\*.zip. «транспортного контейнера», после чего нажать на кнопку «Отправить»:



## Поддача документов на государственную регистрацию в электронном виде

[Главная страница](#) [Отправка документов](#) [Список переданных документов](#)

### ЗАГРУЗКА ФАЙЛА

Файл транспортного контейнера\*:

[Обзор...](#)

\* - Поля, обязательные для заполнения.

[На главную](#)

[Отправить](#)

#### ПОДСКАЗКА

- Выберите подготовленный ранее файл транспортного контейнера для передачи.
- Нажмите кнопку "Отправить".
- После передачи файла произойдет

11. Проверить состояние отправленных документов.



Перейдя на закладку «Список переданных документов», в графе «Состояние заявок» отобразится статус направленных документов.



ФЕДЕРАЛЬНАЯ  
НАЛОГОВАЯ СЛУЖБА

Пользователь: Матвиенко Ольга Анатольевна  
Сертификат выдан: SKB Kontur production CA 1  
[Выход](#)

## Подача документов на государственную регистрацию в электронном виде

[Главная страница](#)

[Отправка документов](#)

[Список переданных документов](#)

### СПИСОК ПЕРЕДАННЫХ ДОКУМЕНТОВ

Уникальный номер заявки	Дата регистрации заявки	Состояние заявки
U0150302658403	02.03.2015 15:22:49	<a href="#">Заявка принята к исполнению</a>
U0150302658395	02.03.2015 15:11:32	<a href="#">Заявка принята к исполнению</a>
U0150226657004	26.02.2015 15:42:27	<a href="#">Заявка не может быть выполнена</a>

Нажав на соответствующую ссылку в графе «Состояние заявки» откроется более подробная информация о результатах обработки поданной заявки, где можно загрузить расписку о принятом заявлении.

### ИНФОРМАЦИЯ О РЕЗУЛЬТАТАХ ОБРАБОТКИ ПОДАННОЙ ЗАЯВКИ

Уникальный номер заявки	U0150302658403
Дата и время подачи заявки	02.03.2015 15:22:49
Наименование юл	МЕЖРАЙОННАЯ ИНСПЕКЦИЯ ФЕДЕРАЛЬНОЙ НАЛОГОВОЙ СЛУЖБЫ № 17 ПО ПЕРМСКОМУ КРАЮ
Код и наименование регистрирующего органа	МЕЖРАЙОННАЯ ИНСПЕКЦИЯ ФЕДЕРАЛЬНОЙ НАЛОГОВОЙ СЛУЖБЫ № 10 ПО ОРЕНБУРГСКОЙ ОБЛАСТИ
Дата и время получения заявки регистрирующим органом	5658 – Межрайонная ИФНС России № 10 по Оренбургской области
Текущее состояние заявки	Заявка принята к исполнению

### РЕГИСТРИРУЮЩИМ ОРГАНОМ СФОРМИРОВАНЫ ДОКУМЕНТЫ

Тип документа	Размер	
Расписка о принятии заявления	4.01 Кб	<a href="#">Скачать</a>

[Техническая поддержка](#)

© 2005-2015 ФНС России



МЕЖРАЙОННАЯ ИФНС РОССИИ  
№ 10 ПО ОРЕНБУРГСКОЙ ОБЛАСТИ

Контакт-центр 8-800-222-2222  
[www.nalog.ru](http://www.nalog.ru)

Подпись \_\_\_\_\_  
Дата \_\_\_\_\_