

ЭЛЕКТРОННАЯ РЕГИСТРАЦИЯ

В соответствии со статьей 9 Федерального закона от 08.08.2001 № 129-ФЗ «О государственной регистрации юридических лиц и индивидуальных предпринимателей» в регистрирующий орган документы могут быть направлены в форме электронных документов, подписанных усиленной квалифицированной электронной подписью.

Порядок направления таких документов в регистрирующий орган с использованием информационно-телекоммуникационных сетей общего пользования, в том числе сети Интернет, включая Единый портал государственных и муниципальных услуг, утвержден Приказом Федеральной налоговой службы от 12.08.2011 № ЯК-7-6/489@.

Направить заявление и иные документы на государственную регистрацию юридического лица, крестьянских (фермерских) хозяйств и физических лиц в качестве индивидуальных предпринимателей, изменений, вносимых в государственные реестры юридических лиц или индивидуальных предпринимателей возможно, через:

- Единый портал государственных и муниципальных услуг (www.gosuslugi.ru),
- официальный сайт Федеральной налоговой службы России (www.nalog.ru) с помощью электронных сервисов:
 - «Государственная регистрация юридических лиц и индивидуальных предпринимателей»
→ О сервисе «Подача электронных документов на государственную регистрацию юридических лиц и индивидуальных предпринимателей»;
 - «Личный кабинет налогоплательщика юридического лица» или «Личный кабинет налогоплательщика индивидуального предпринимателя».



Преимущества направления документов на государственную регистрацию юридических лиц и индивидуальных предпринимателей в электронном виде:

1. Не требуется свидетельствования в нотариальном порядке подписи заявителя на заявлении или уведомлении.
2. Экономия времени и средств, в связи с отсутствием необходимости посещения регистрирующего органа.


Для представления документов на государственную регистрацию через сервис «Подача электронных документов на государственную регистрацию юридических лиц и индивидуальных предпринимателей» необходимо:








1. Установить программу для заполнения заявления «Подготовка документов для государственной регистрации» из указанного сервиса или из раздела «Программные средства».



Программные средства


Поиск по разделу

Расширенный поиск 

-  **Налогоплательщик ЮЛ** ип юл фл
Программа автоматизации процесса подготовки юридическими и физическими лицами документов для представления в налоговые органы в электронной форме и на бумажном носителе
-  **Декларация** ип фл
Программа подготовки сведений по форме № 3-НДФЛ и № 4-НДФЛ за 2013 - 2016 годы
-  **КЛАДР** ип юл фл
Классификатор адресов России
-  **СОУН** ип юл фл
Справочник кодов обозначения налоговых органов для целей учета налогоплательщиков
-  **Подготовка пакета электронных документов для государственной регистрации** ип юл фл
Программа предназначена для формирования пакета документов, направляемого в электронном виде в регистрирующий орган с целью государственной регистрации в качестве юридического лица или индивидуального предпринимателя
-  **Подготовка документов для государственной регистрации** ип юл фл
Программа предназначена для автоматизированной подготовки документов, необходимых для осуществления государственной регистрации в качестве юридического лица или индивидуального предпринимателя
-  **Tester** ип юл
Программа проверки файлов на соответствие форматам представления в электронном виде налоговых деклараций, бухгалтерской

2. Запустить установленную программу и заполнить в ней выбранную форму заявления с нужными листами, необходимую для направления в регистрирующий орган.

3. После заполнения всех необходимых листов заявления, указанную форму обязательно нужно сохранить в формате «многостраничный TIF».

Для этого на панели инструментов с изображением значков нажимаем на значок «Печать» -  :



школа 14.dgr - Программа подготовки документов для государственной регистрации. Версия 1.4.2

Форма Лист А Лист Б Лист В Лист Г Лист Д Лист Е Лист Ж Лист З Лист И Лист К Лист Л Лист М(1)

Заявление о государственной регистрации изменений, вносимых в учредительные документы юридического лица

Форма Р13001

1 Сведения о юридическом лице, содержащиеся в Едином государственном реестре юридических лиц

1.1 ОГРН

1.2 ИНН


1.3 Полное наименование на русском языке

Изменения вносятся в целях приведения устава общества

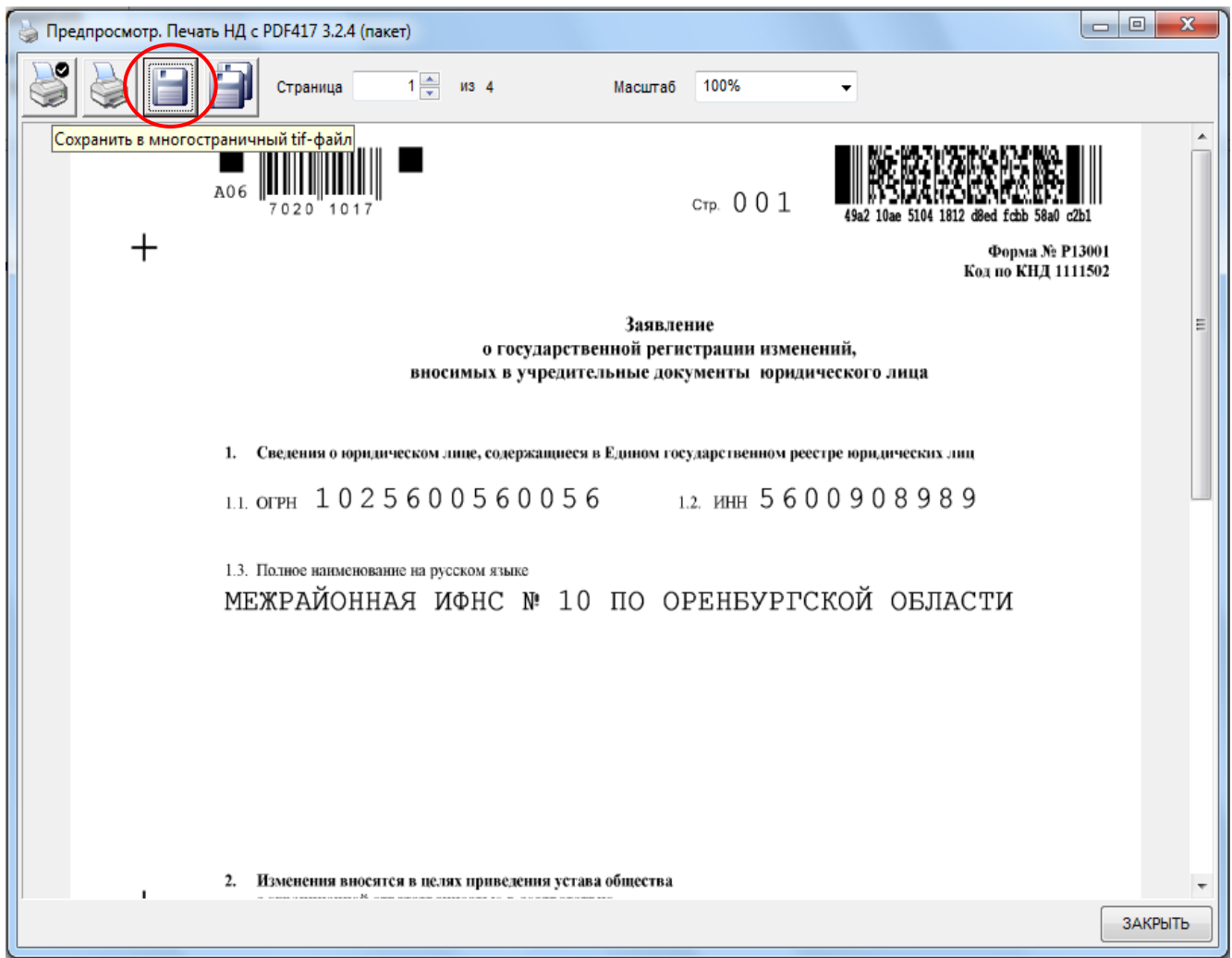
2 с ограниченной ответственностью

в соответствие с законодательством Российской Федерации (отметить знаком – V)

После чего появляется сформированное и заполненное Вами Заявление, которое возможно визуально просмотреть, при необходимости – распечатать, а также вернуться в форму для внесения исправлений.

Для сохранения подготовленного заявления в требуемом формате необходимо нажать на кнопку «сохранить в многостраничный TIF-файл» - .




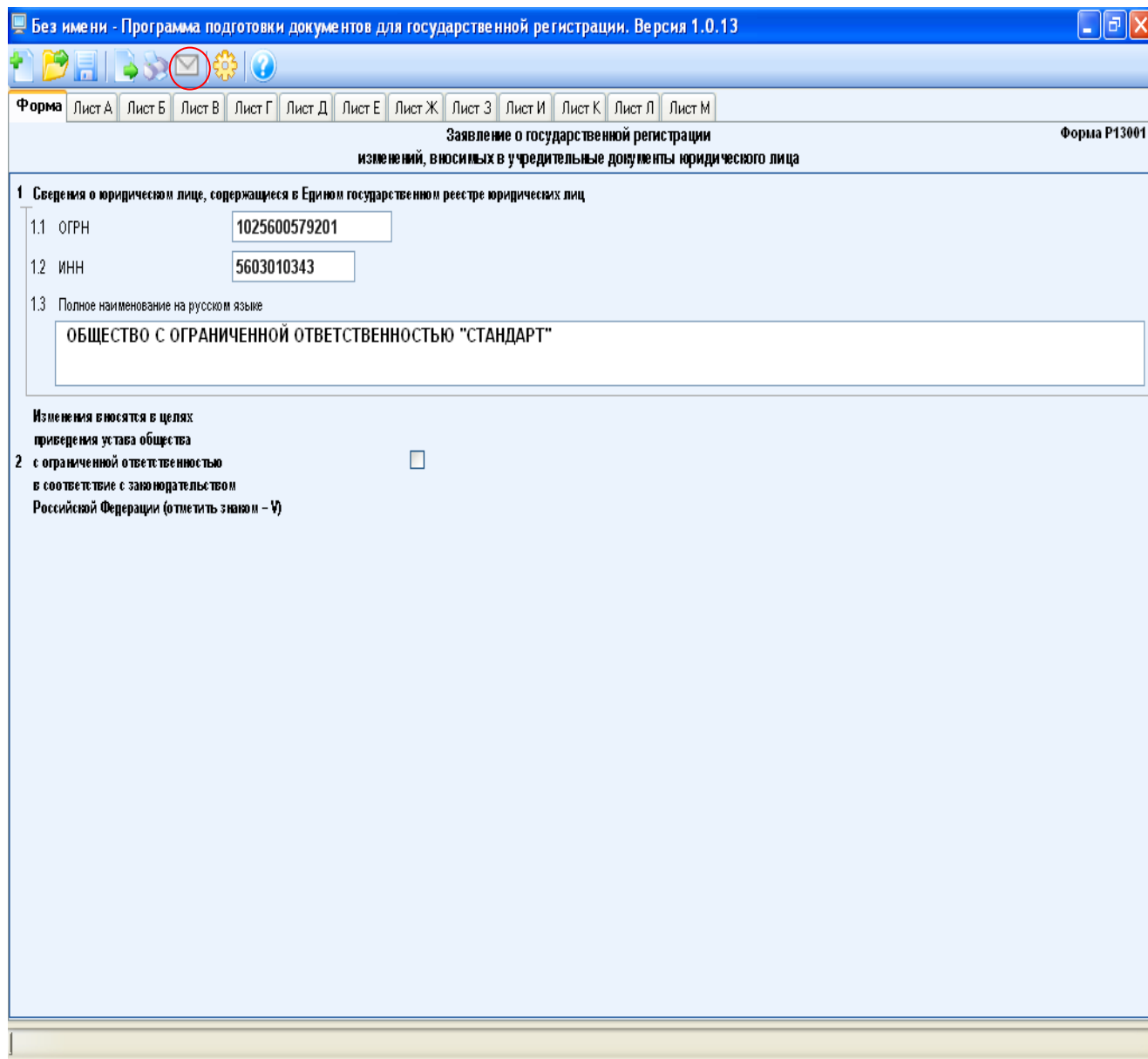


4. В случае необходимости предоставления на государственную регистрацию заявления с приложением документов (обязательно для форм заявлений Р11001, Р12001, Р12003, Р13001, Р15001, Р16001, Р16003, Р21001 Р26001), каждый документ необходимо сканировать отдельным файлом с учетом следующих требований:

- формат изображения BW;
- разрешение 300 * 300dpi;
- глубина цвета 1 бит (черно-белый);
- формат готового файла многостраничный TIF.



5. После заполнения заявления и подготовки пакета документов в меню выбрать режим «Формирование пакета» - .



Без имени - Программа подготовки документов для государственной регистрации. Версия 1.0.13

Форма Лист А Лист Б Лист В Лист Г Лист Д Лист Е Лист Ж Лист З Лист И Лист К Лист Л Лист М

Заявление о государственной регистрации изменений, вносимых в учредительные документы юридического лица Форма Р13001

1 Сведения о юридическом лице, содержащиеся в Едином государственном реестре юридических лиц

1.1 ОГРН

1.2 ИНН

1.3 Полное наименование на русском языке

Изменения вносятся в целях приведения устава общества

2 с ограниченной ответственностью

в соответствии с законодательством Российской Федерации (отметить знаком - V)



Появится новое окно, в котором необходимо заполнить поля, не заполненные автоматически, имеющиеся в п. 1 – 3 экранной формы:

1. Общие сведения о пакете:

- вид предоставления документов заявителю;
- код налогового (регистрающего) органа.


2. Сведения о заявителе:

- E-mail (заполнить обязательно, т.к. на него поступят сообщения и расписка)

3. Сведения о подаваемых документах.

Выполнить последовательно:

- загрузить сканированные файлы (поле «Имя файла» на экранной форме);

- нажимаем значок «Выбрать ЭЦП» -  ;

- нажимаем значок «Подписать» - .

Указанную последовательность действий необходимо провести с каждым загружаемым документом

После заполнения всех необходимых полей в данной экранной форме по указанному порядку действий, нажимаем в верхнем левом углу значок



Формирование пакета документов для подачи заявления о государственной регистрации в электронном виде

Сформировать

1. Общие сведения о пакете

Вид заявления: (P13001) Заявление об изменениях, вносимых в учред. документы

Вид предоставления документов заявителю: Выдать документы лично

Код налогового (регистрационного) органа: 5658 Межрайонная ИФНС России № 10 по Оренбургской области

Полное наименование ЮП: МЕЖРАЙОННАЯ ИФНС № 10 ПО ОРЕНБУРГСКОЙ ОБЛАСТИ

ОГРН (ОГРНИП): 1025600560056_

2. Сведения о заявителях

Фамилия *	Имя *	Отчество	ИНН	E-mail *
ИВАНОВ	ИВАН	ИВАНОВИЧ	561056105610	nalog5658@test.ru

3. Сведения о подаваемых документах

Подписать | Удалить подписи | Выбрать ЭЦП

Название документа *	Имя файла *	Подписи *
Заявление по форме P13001	E:\ИФНС\13001.tif	<input type="checkbox"/>
Устав ЮП	E:\ИФНС\Устав.tif	<input type="checkbox"/>
Решение о внесении изменений в учредительные...	E:\ИФНС\Устав.tif	<input type="checkbox"/>

ЭЦП:

Сформируется файл с именем «FNS_0000_5658_***.zip». Файл по умолчанию расположен в папке Документы.

Таким образом, Вы сформировали «транспортный контейнер» для его отправки в регистрирующий орган.

6. Далее необходимо вернуться на сайт «nalog.ru», зайти в электронный сервис «Подача электронных документов на государственную регистрацию юридических лиц и индивидуальных предпринимателей», перейти в режим «Проверить выполнение условий».



ТЕХНОЛОГИЯ ПОДАЧИ ДОКУМЕНТОВ НА ГОСУДАРСТВЕННУЮ РЕГИСТРАЦИЮ В ЭЛЕКТРОННОМ ВИДЕ

В целях подачи документов в электронном виде на государственную регистрацию через сеть Интернет необходимо подготовить транспортный контейнер, содержащий перечень документов, включающий соответствующее заявление, а также другие представляемые документы.

Подготовить заявление в электронном виде и транспортный контейнер можно с помощью специализированного бесплатного программного обеспечения:

- [ПО "Подготовка документов для государственной регистрации" \(ППДГР\)](#) , в котором предоставляется возможность заполнить заявление, сохранить его и распечатать, а также сформировать Транспортный контейнер, для последующей его отправки в Налоговый орган, на который возложены функции регистрации ЮЛ и ИП.
- [ПО "Подготовка пакета электронных документов для государственной регистрации" \(ППЭДГР\)](#) , в котором предоставляется возможность сформировать ТК на основе ранее созданного заявления, для последующей его отправки в Налоговый орган, на который возложены функции регистрации ЮЛ и ИП.

ТЕХНИЧЕСКИЕ УСЛОВИЯ ИСПОЛЬЗОВАНИЯ СЕРВИСА

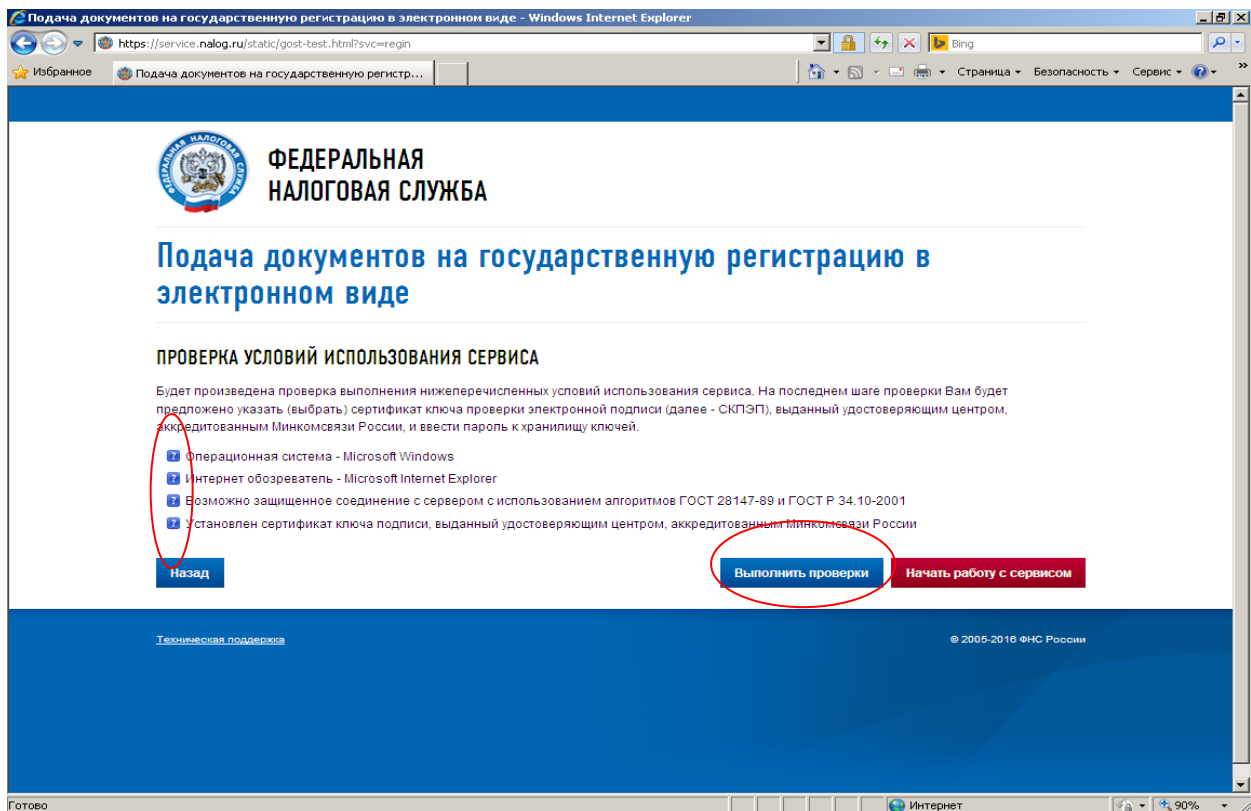
При работе с документами на государственную регистрацию в электронном виде через сеть Интернет используется защищенное соединение и авторизация пользователя по сертификату. Поэтому, чтобы воспользоваться данным интернет сервисом, необходимо выполнение ряда технических условий.

[Проверить выполнение условий](#)

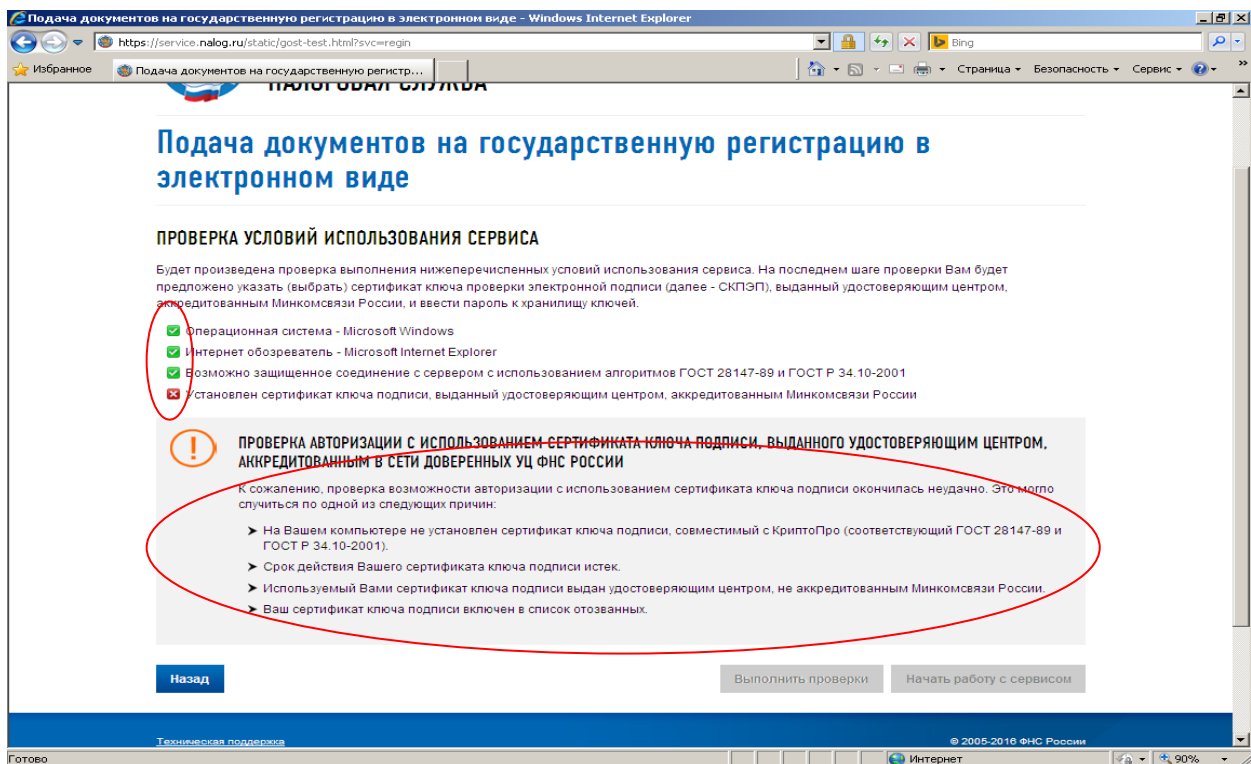
[Начать работу с сервисом](#)

7. Выполнить проверки.



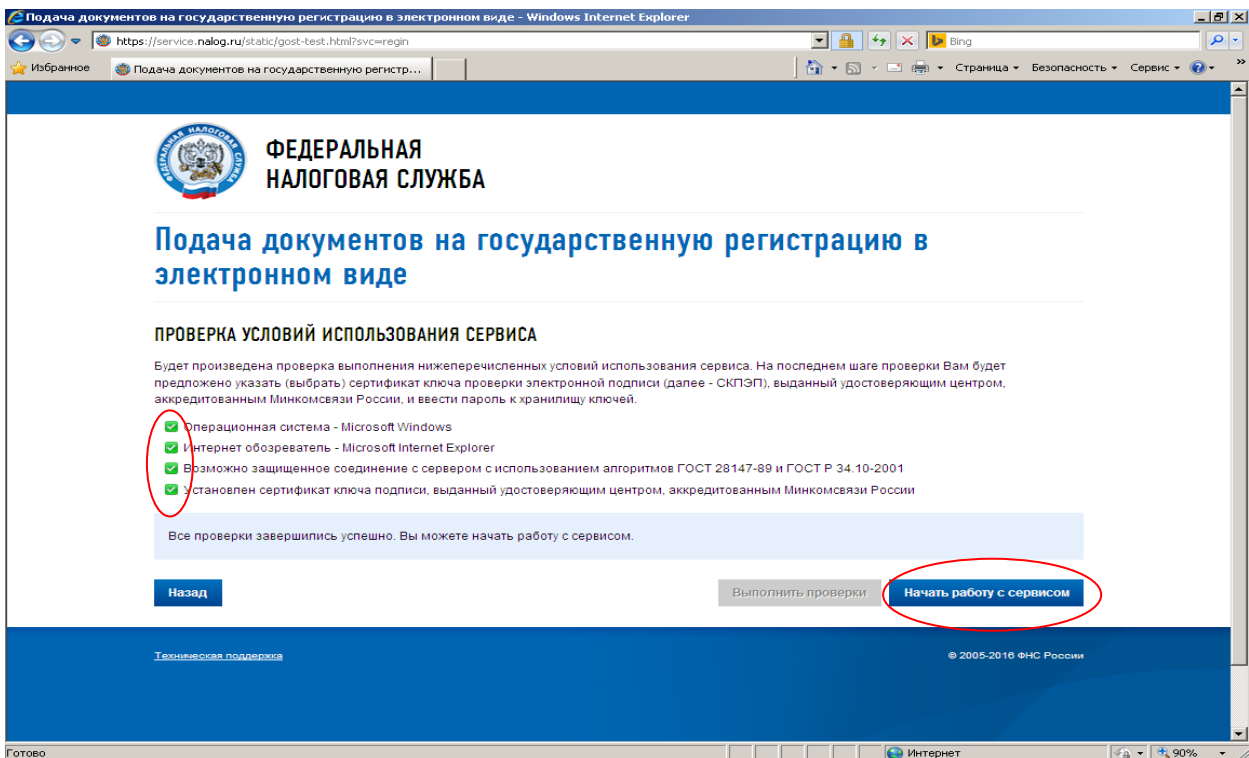


8. В случае обнаружения ошибок сервис укажет причины.

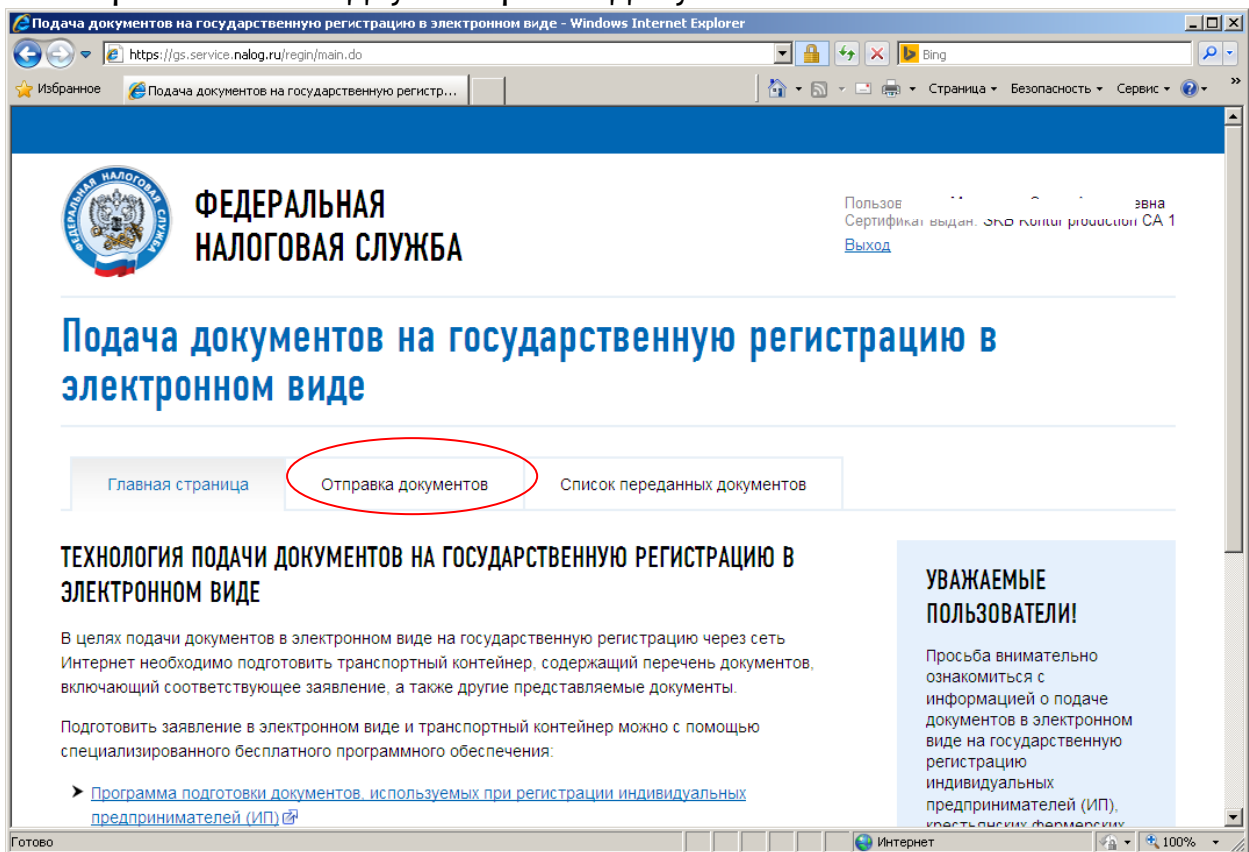


9. После успешного проведения проверок необходимо начать работу с сервисом.





10. Перейти в закладку «Отправка документов».



Далее по кнопке «Обзор» выбрать сформированный файл FNS_0000_5658_***.zip. «транспортного контейнера», после чего нажать на кнопку «Отправить»:




Поддача документов на государственную регистрацию в электронном виде - Windows Internet Explorer

https://gs.service.nalog.ru/regin/tc.do?mode=regin

Избранное Поддача документов на государственную регистр...

Страница Безопасность Сервис

 **ФЕДЕРАЛЬНАЯ НАЛОГОВАЯ СЛУЖБА**

Пользователь: | Сертификат выдан: SKB Kontur production CA 1 [Выход](#)

Поддача документов на государственную регистрацию в электронном виде

Главная страница Отправка документов Список переданных документов

ЗАГРУЗКА ФАЙЛА

Файл транспортного контейнера*:

Обзор...

* - Поля, обязательные для заполнения.

[На главную](#) [Отправить](#)

ПОДСКАЗКА

- Выберите подготовленный ранее файл транспортного контейнера для передачи.
- Нажмите кнопку "Отправить".
- После передачи файла произойдет

Готово Интернет 100%

11. Проверить состояние отправленных документов.


Перейдя на закладку «Список переданных документов», в графе «Состояние заявок» отобразится статус направленных документов.

Поддача документов на государственную регистрацию в электронном виде - Windows Internet Explorer

https://gs.service.nalog.ru/regin/tc-list.do?mode=regin

Избранное Поддача документов на государственную регистр...

Страница Безопасность Сервис

 **ФЕДЕРАЛЬНАЯ НАЛОГОВАЯ СЛУЖБА**

Пользователь: | Сертификат выдан: SKB Kontur production CA 1 [Выход](#)

Поддача документов на государственную регистрацию в электронном виде

Главная страница Отправка документов **Список переданных документов**

СПИСОК ПЕРЕДАННЫХ ДОКУМЕНТОВ

Уникальный номер заявки	Дата регистрации заявки	Состояние заявки
U0150302658403	02.03.2015 15:22:49	Заявка принята к исполнению
U0150302658395	02.03.2015 15:11:32	Заявка принята к исполнению
U0150226657004	26.02.2015 15:42:27	Заявка не может быть выполнена

Интернет 100%



Нажав на соответствующую ссылку в графе «Состояние заявки» откроется более подробная информация о результатах обработки поданной заявки, где можно загрузить расписку о принятом заявлении.

ИНФОРМАЦИЯ О РЕЗУЛЬТАТАХ ОБРАБОТКИ ПОДАННОЙ ЗАЯВКИ

Уникальный номер заявки	U0150302658403
Дата и время подачи заявки	02.03.2015 15:22:49
Наименование ЮЛ	МЕЖРАЙОННАЯ ИНСПЕКЦИЯ ФЕДЕРАЛЬНОЙ НАЛОГОВОЙ СЛУЖБЫ № 10 ПО ОРЕНБУРГСКОЙ ОБЛАСТИ
Код и наименование регистрирующего органа	5658 – Межрайонная ИФНС России № 10 по Оренбургской области
Дата и время получения заявки регистрирующим органом	02.03.2015 15:46:45
Текущее состояние заявки	Заявка принята к исполнению

РЕГИСТРИРУЮЩИМ ОРГАНОМ СФОРМИРОВАНЫ ДОКУМЕНТЫ

Тип документа	Размер	
Расписка о принятии заявления	4.01 Кб	Скачать

Техническая поддержка © 2005-2015 ФНС России

В случае возникновения вопросов технического характера возможно обращаться по телефону Межрайонной ИФНС России № 10 по Оренбургской области: 8 (3532) 443354.

ВНИМАНИЕ!!!!

Порядок направления документов в электронном виде предусматривает обязательное наличие усиленной квалифицированной электронной подписи

